

前年と比較した品目別入荷状況及び主な輸入先 果実

中央東部計

(入荷量・輸入量;kg 割合;%)

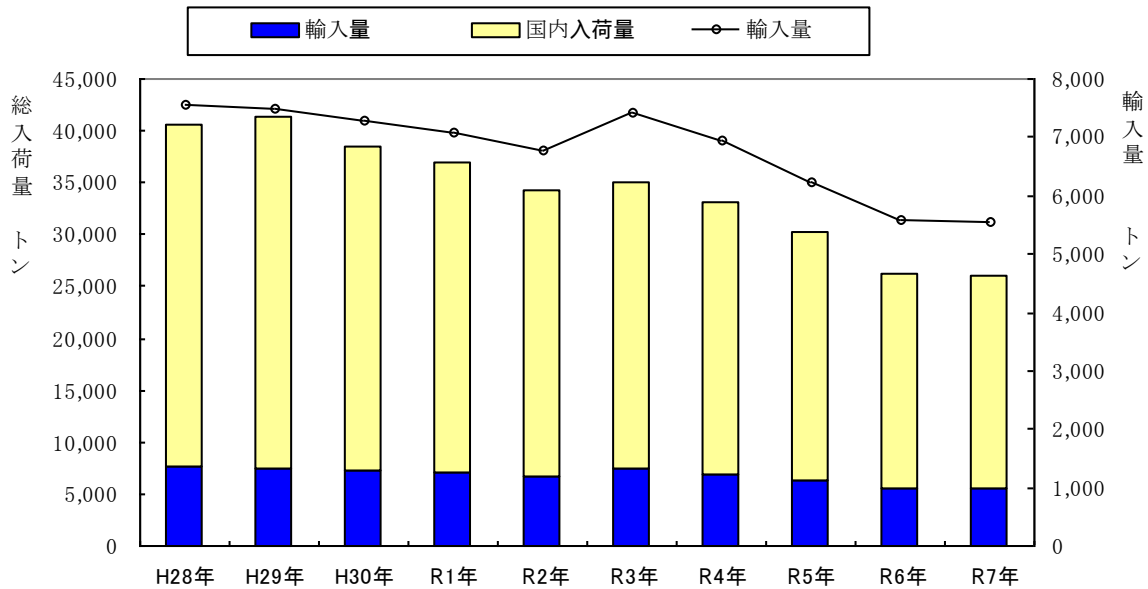
品 目	年	総入荷量	輸 入 量	輸入割合	主 な 輸 入 先
バナナ	6	3,749,779	3,749,649	100.00	フィリピン 中南米
	7	3,638,274	3,638,157	100.00	フィリピン 中南米 台湾
パイナップル	6	563,807	560,471	99.41	フィリピン 台湾
	7	594,813	594,135	99.89	フィリピン 台湾 ニュージーランド*
キウイフルーツ	6	665,340	460,084	69.15	ニュージーランド* 韓国
	7	779,915	571,426	73.27	ニュージーランド* アメリカ 韓国
ネーブルオレンジ	6	318,006	216,876	68.20	オーストラリア アメリカ 南アフリカ
	7	349,331	262,254	75.07	オーストラリア アメリカ 南アフリカ
レモン	6	433,231	156,124	36.04	アメリカ オーストラリア 中南米
	7	396,439	158,855	40.07	アメリカ オーストラリア 南アフリカ
その他ぶどう	6	170,441	141,685	83.13	アメリカ 中南米 オーストラリア
	7	134,239	103,481	77.09	アメリカ 中南米 オーストラリア
グレープフルーツ	6	78,240	78,206	99.96	南アフリカ オーストラリア アメリカ
	7	64,527	64,527	100.00	南アフリカ オーストラリア アメリカ
アボカド	6	56,550	56,550	100.00	ニュージーランド* アメリカ
	7	43,621	43,621	100.00	フィリピン 中南米 ニュージーランド*
その他かんきつ類	6	102,946	35,437	34.42	アメリカ オーストラリア 南アフリカ
	7	81,467	25,941	31.84	アメリカ オーストラリア 南アフリカ
メロン(その他)	6	574,386	34,839	6.07	オーストラリア 中南米 アメリカ
	7	551,454	24,945	4.52	オーストラリア 中南米 アメリカ
バレンシアオレンジ	6	48,221	48,221	100.00	アメリカ オーストラリア ニュージーランド*
	7	17,376	17,376	100.00	オーストラリア アメリカ
その他りんご	6	103,359	16,697	16.15	ニュージーランド*
	7	61,699	11,050	17.91	ニュージーランド*
さくらんぼ	6	29,834	7,986	26.77	アメリカ オーストラリア
	7	28,252	10,605	37.54	アメリカ オーストラリア
普通うんしゅうみかん	6				輸入なし
	7	1,363,791	5,890	0.43	その他各国
その他いちご	6	1,627,752	6,902	0.42	アメリカ
	7	1,651,517	3,898	0.24	アメリカ
くり	6	10,495	1,082	10.31	中国
	7	14,507	1,232	8.49	中国
すもも	6	71,426	407	0.57	アメリカ
	7	55,238	434	0.79	アメリカ
その他かき	6				輸入なし
	7	113,779	150	0.13	その他各国
ハウスみかん	6	221,631	870	0.39	中南米
	7	243,689	70	0.03	中南米
いちじく	6				輸入なし
	7	139,852	30	0.02	その他各国

# 輸入果実の入荷状況

中央東部計

## 果実入荷量の推移

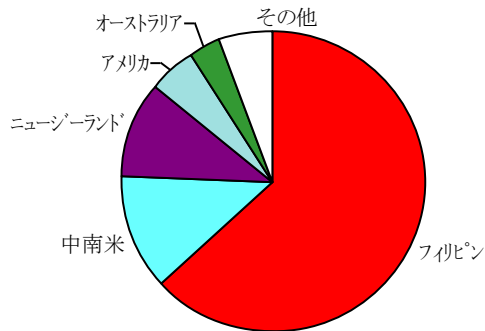
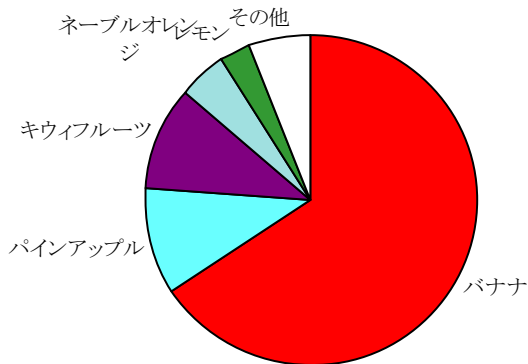
果実総入荷量に対する輸入果実入荷量



総入荷量	40,575	41,356	38,574	36,989	34,319	35,055	33,203	30,165	26,282	25,956
輸入果実	7,570	7,505	7,270	7,077	6,787	7,425	6,932	6,241	5,590	5,556
占有率(%)	18.66	18.15	18.85	19.13	19.78	21.18	20.88	20.69	21.27	21.41

### 輸入果実の内訳(品目)

### 輸入果実の内訳(輸入先)



順位	品名	入荷量(t)	占有率(%)
1	バナナ	3,638	65.5
2	パインアップル	594	10.7
3	キウイフルーツ	571	10.3
4	ネーブルオレンジ	262	4.7
5	レモン	159	2.9

順位	輸入先	入荷量(t)	占有率(%)	主な品目
1	フィリピン	3,497	62.9	バナナ パインアップル アボカド
2	中南米	696	12.5	バナナ その他ぶどう メロン(その他)
3	ニュージーランド	583	10.5	キウイフルーツ その他りんご その他
4	アメリカ	275	5.0	ネーブルオレンジ レモン
5	オーストラリア	191	3.4	ネーブルオレンジ グレープフルーツ