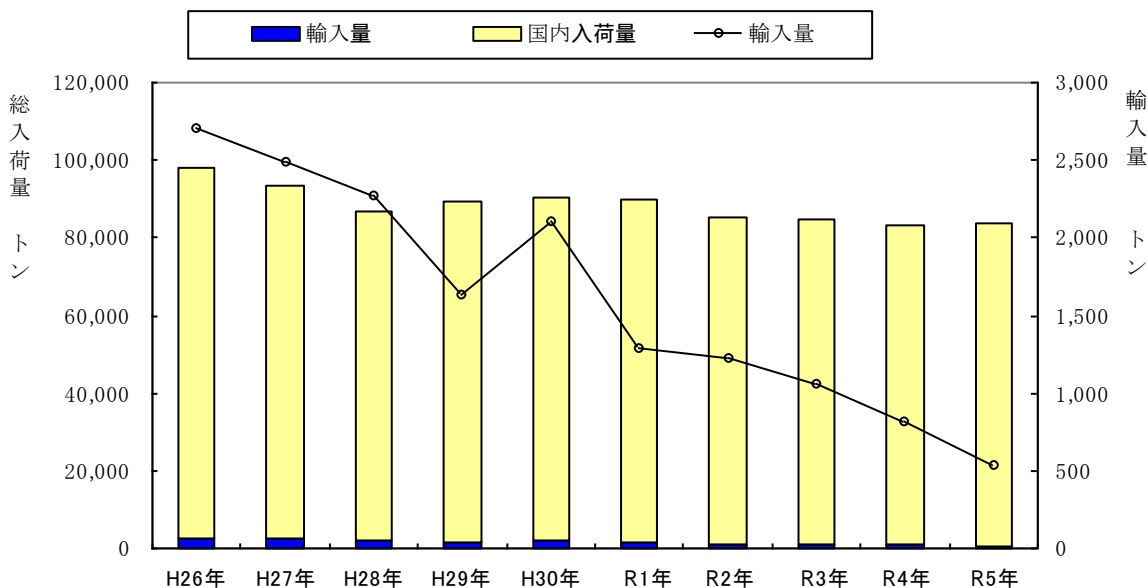


# 輸入野菜の入荷状況

中央市場

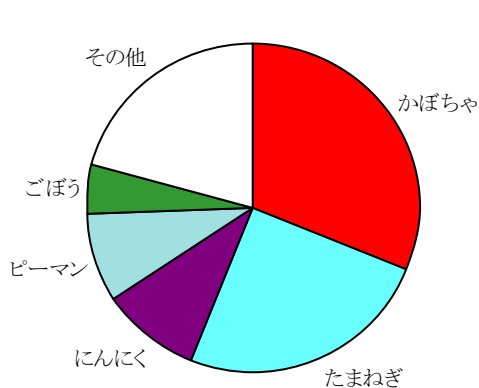
## 野菜入荷量の推移

野菜総入荷量に対する輸入野菜入荷量

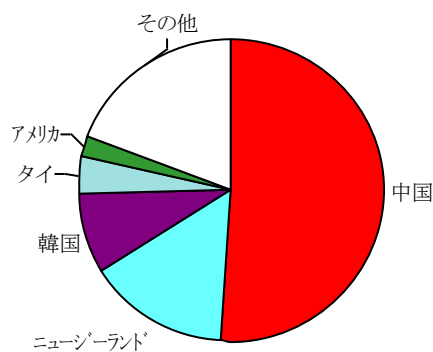


総入荷量	98,114	93,465	86,623	89,500	90,449	90,118	85,407	84,822	83,400	83,574
輸入野菜	2,707	2,490	2,267	1,635	2,104	1,295	1,220	1,065	823	538
占有率(%)	2.76	2.66	2.62	1.83	2.33	1.44	1.43	1.26	0.99	0.64

### 輸入野菜の内訳(品目)



### 輸入野菜の内訳(輸入先)



順位	品名	入荷量(t)	占有率(%)
1	かぼちゃ	167	31.0
2	たまねぎ	133	24.7
3	にんにく	52	9.7
4	ピーマン	47	8.8
5	ごぼう	27	5.0

順位	国名	入荷量(t)	占有率(%)	主な品目
1	中国	273	50.7	たまねぎ にんにく ごぼう
2	ニュージーランド	80	14.9	かぼちゃ たまねぎ その他葉茎菜
3	韓国	47	8.8	ピーマン とうがらし
4	タイ	20	3.7	その他香辛つま物野菜 オクラ グリンピース
5	アメリカ	12	2.3	たまねぎ その他葉茎菜 まつたけ

前年と比較した品目別入荷状況及び主な輸入先 野菜

中央市場

(入荷量・輸入量;kg 割合;%)

品 目	年	総 入 荷 量	輸 入 量	輸入割合	主 な 輸 入 先
かぼちゃ	4	1,246,257	405,555	32.54	ニュージーランド <sup>*</sup> アメリカ
	5	909,002	166,560	18.32	ニュージーランド <sup>*</sup>
たまねぎ	4	6,860,114	157,633	2.30	中国 アメリカ ニュージーランド <sup>*</sup>
	5	7,377,375	133,051	1.80	中国 アメリカ ニュージーランド <sup>*</sup>
にんにく	4	68,351	55,783	81.61	中国
	5	72,752	52,096	71.61	中国
ピーマン	4	1,375,656	49,640	3.61	韓国 ニュージーランド <sup>*</sup> オランダ <sup>*</sup>
	5	1,319,054	47,244	3.58	韓国 ニュージーランド <sup>*</sup> オランダ <sup>*</sup>
ごぼう	4	491,256	25,340	5.16	中国
	5	533,016	26,640	5.00	中国
白ねぎ	4	1,508,627	13,882	0.92	中国
	5	1,326,364	18,217	1.37	中国
しょうが	4	204,201	25,038	12.26	中国
	5	226,564	16,121	7.12	中国
その他葉茎菜	4	204,339	9,217	4.51	アメリカ 中国 オランダ <sup>*</sup>
	5	204,684	10,376	5.07	アメリカ 中国 オーストラリア
青ねぎ	4	-	-	-	輸入なし
	5	780,255	10,010	1.28	中国
洋にんじん	4	4,837,479	6,703	0.14	中国 オランダ <sup>*</sup>
	5	4,820,030	9,350	0.19	中国
まつたけ	4	6,292	4,648	73.87	中国 カナダ <sup>*</sup> アメリカ
	5	7,229	5,137	71.06	中国 アメリカ カナダ <sup>*</sup>
アスパラガス	4	127,578	6,715	5.26	オーストラリア タイ
	5	122,185	5,077	4.16	オーストラリア ニュージーランド <sup>*</sup>
その他香辛つま物野菜	4	73,941	4,038	5.46	タイ アメリカ
	5	71,921	4,691	6.52	タイ アメリカ
オクラ	4	167,142	10,133	6.06	タイ フィリピン 台湾
	5	231,673	3,752	1.62	タイ フィリピン
グリーンピース	4	356,794	5,312	1.49	タイ 中国
	5	191,079	2,532	1.33	タイ
生しいたけ	4	622,291	3,240	0.52	中国
	5	558,447	2,334	0.42	中国
エシャロット	4	3,343	1,730	51.75	オーストラリア
	5	3,442	1,620	47.07	オーストラリア
たけのこ	4	76,198	1,602	2.10	中国
	5	49,775	1,312	2.64	中国
くわい	4	13,734	650	4.73	中国
	5	14,286	600	4.20	中国
えだまめ	4	91,636	78	0.09	台湾
	5	71,349	382	0.54	台湾