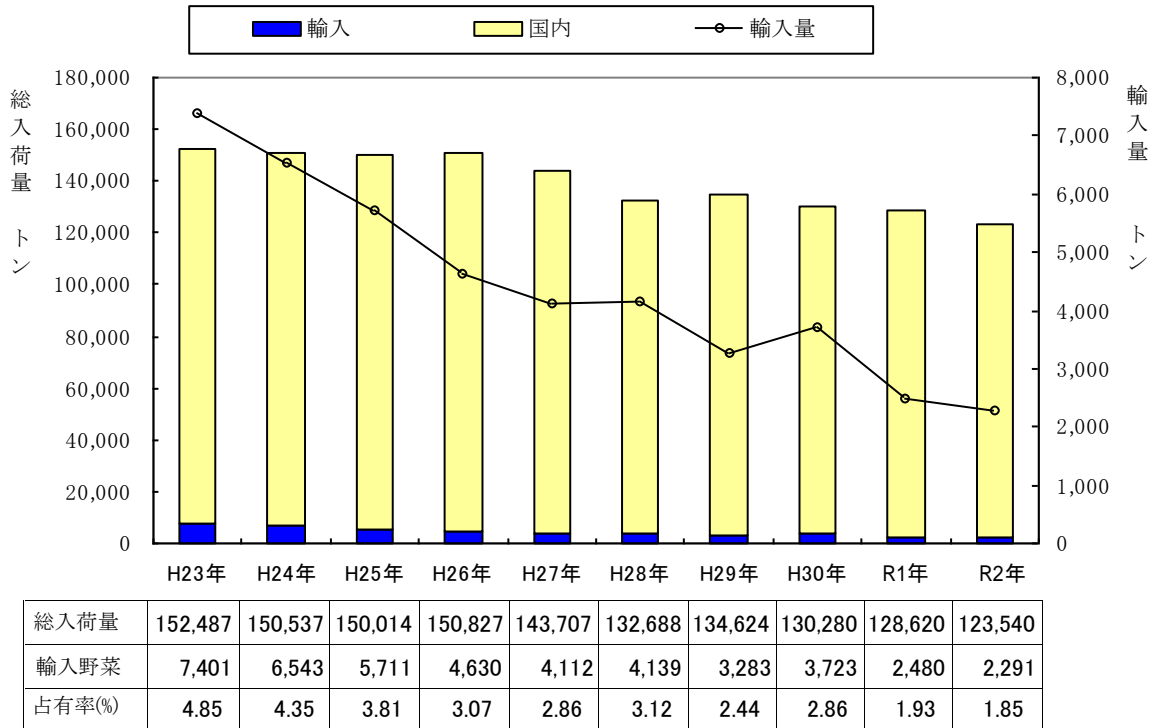


輸入野菜の入荷状況

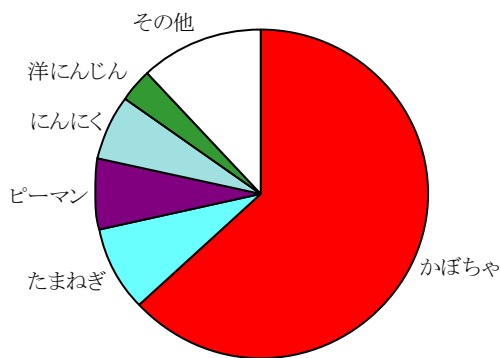
中央東部計

野菜入荷量の推移

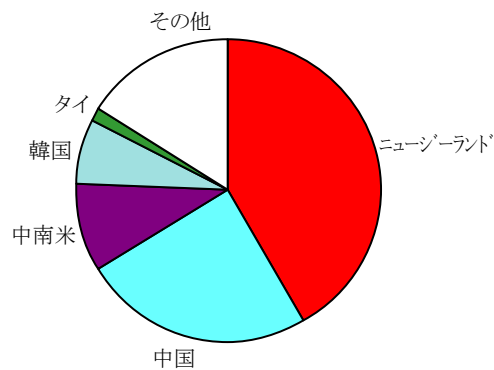
野菜総入荷量に対する輸入野菜入荷量



輸入野菜入荷量上位5品目



入荷量上位5か国



順位	品名	入荷量(t)	占有率(%)
1	かぼちゃ	1,445	63.1
2	たまねぎ	192	8.4
3	ピーマン	156	6.8
4	にんにく	150	6.6
5	洋にんじん	71	3.1

順位	国名	入荷量(t)	占有率(%)	主な品目
1	ニュージーランド	953	41.6	かぼちゃ たまねぎ ピーマン
2	中国	563	24.6	たまねぎ にんにく 洋にんじん
3	中南米	213	9.3	かぼちゃ アスパラガス にんにく
4	韓国	162	7.1	ピーマン かぼちゃ まつたけ
5	タイ	31	1.4	オクラ その他香辛つま物野菜 みえんどう

前年と比較した品目別入荷状況及び主な輸入先

野菜

中央東部計

(入荷量・輸入量;kg 割合;%)

品目	年	総入荷量	輸 入 量	輸入割合	主 な 輸 入 先
かぼちゃ	1	2,742,135	1,278,025	46.61	ニュージーランド* 中南米 トンガ*
	2	2,913,716	1,444,720	49.58	ニュージーランド* 中南米 韓国
たまねぎ	1	13,397,833	384,672	2.87	中国 アメリカ ニュージーランド*
	2	14,636,379	191,949	1.31	中国 ニュージーランド* アメリカ
ピーマン	1	1,906,578	217,281	11.40	韓国 オランダ* ニュージーランド*
	2	1,811,663	156,134	8.62	韓国 オランダ* ニュージーランド*
にんにく	1	186,312	155,240	83.32	中国 アメリカ
	2	174,395	150,255	86.16	中国 中南米
洋にんじん	1	7,327,755	47,392	0.65	中国 オランダ*
	2	6,866,430	71,466	1.04	中国 オランダ*
白ねぎ	1	1,607,622	74,147	4.61	中国
	2	1,646,861	65,534	3.98	中国
ごぼう	1	914,265	64,904	7.10	中国
	2	821,844	35,620	4.33	中国
しょうが	1	352,252	49,458	14.04	中国 韓国
	2	317,643	33,764	10.63	中国
オクラ	1	275,042	31,917	11.60	タイ フィリピン 中国
	2	235,282	24,489	10.41	タイ フィリピン 中南米
アスパラガス	1	274,299	26,173	9.54	中南米 オーストラリア タイ
	2	249,924	23,453	9.38	中南米 オーストラリア タイ
キャベツ	1	19,203,085	23,939	0.12	中国 オランダ*
	2	17,474,388	17,551	0.10	中国 オランダ*
さといも	1	652,232	17,467	2.68	中国
	2	559,858	10,230	1.83	中国
みえんどう	1	301,397	101	0.03	中国
	2	324,429	9,504	2.93	中国 タイ
まつたけ	1	15,063	14,300	94.93	中国 アメリカ カナダ
	2	12,005	8,540	71.14	中国 アメリカ カナダ
その他葉茎菜	1	320,202	15,189	4.74	アメリカ 中国 中南米
	2	361,431	7,862	2.18	アメリカ 中国 オランダ*
その他香辛つま物野	1	92,561	8,031	8.68	タイ アメリカ フィリピン
	2	81,773	4,265	5.22	タイ アメリカ
さやえんどう	1	68,237	1,800	2.64	タイ 中国 フィリピン
	2	72,760	4,192	5.76	中国 タイ フィリピン
生しいたけ	1	805,242	5,240	0.65	中国
	2	760,548	3,100	0.41	中国
たけのこ	1	104,029	5,704	5.48	中国
	2	112,966	1,396	1.24	中国
えだまめ	1	147,445	1,599	1.08	台湾 ニュージーランド*
	2	110,921	1,390	1.25	台湾 フィリピン