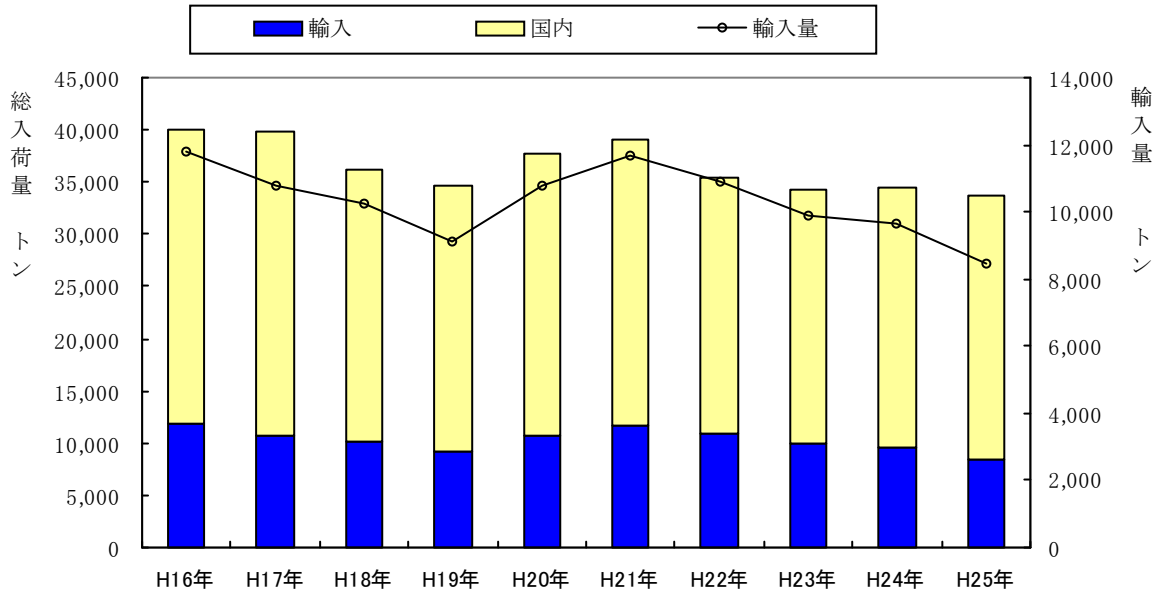


輸入果実の入荷状況

中央市場

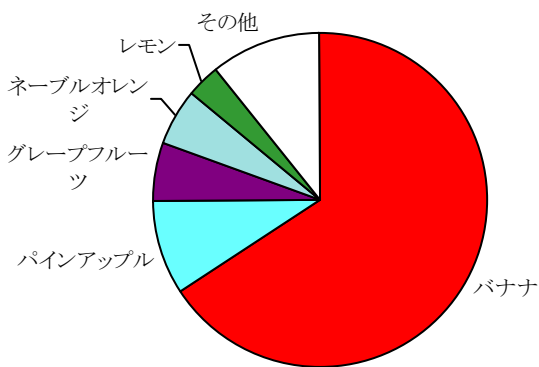
果実入荷量の推移

果実総入荷量に対する輸入果実入荷量

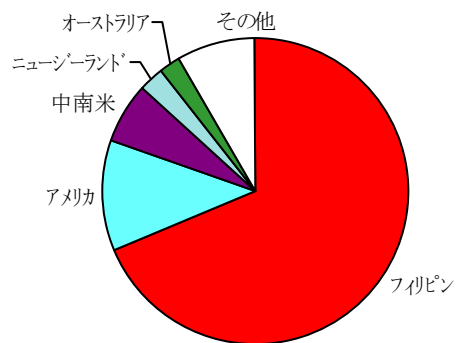


総入荷量	40,084	39,786	36,129	34,659	37,791	39,115	35,335	34,196	34,483	33,675
輸入果実	11,821	10,754	10,236	9,126	10,788	11,649	10,886	9,894	9,657	8,481
占有率(%)	29.49	27.03	28.33	26.33	28.55	29.78	30.81	28.93	28.00	25.19

輸入果実入荷量上位5品目



入荷量上位5か国



順位	品名	入荷量(t)	占有率(%)
1	バナナ	5,570	65.7
2	パイナップル	779	9.2
3	グレープフルーツ	483	5.7
4	ネーブルオレンジ	462	5.4
5	レモン	265	3.1

順位	国名	入荷量(t)	占有率(%)	主な品目
1	フィリピン	5,831	68.7	バナナ パイナップル パパイヤ
2	アメリカ	973	11.5	ネーブルオレンジ グレープフルーツ
3	中南米	555	6.5	バナナ レモン ハネジュウメロン
4	ニュージーランド	225	2.7	キウイフルーツ アボカド 早生うんし
5	オーストラリア	186	2.2	ネーブルオレンジ バレンシアオレンジ

前年と比較した品目別入荷状況及び主な輸入先 果実

中央市場

(入荷量・輸入量;Kg 割合;%)

品目	年	総入荷量	輸入量	輸入割合	主な輸入先
バナナ	24	6,386,844	6,386,844	100.00	フィリピン 中南米 台湾
	25	5,569,580	5,569,580	100.00	フィリピン 中南米 台湾
パイナップル	24	794,860	794,676	99.98	フィリピン アメリカ
	25	780,323	778,532	99.77	フィリピン 台湾 ニュージーランド*
グレープフルーツ	24	589,105	589,105	100.00	アメリカ 南アフリカ イスラエル
	25	483,468	483,468	100.00	アメリカ 南アフリカ イスラエル
ネーブルオレンジ	24	825,944	604,146	73.15	アメリカ オーストラリア 中南米
	25	659,759	461,967	70.02	アメリカ オーストラリア
レモン	24	409,410	283,872	69.34	アメリカ 中南米 ニュージーランド*
	25	466,444	265,479	56.92	アメリカ 中南米
キウイフルーツ	24	405,552	258,548	63.75	ニュージーランド* アメリカ フィリピン
	25	497,339	221,303	44.50	ニュージーランド* 中南米 アメリカ
アボカド	24	178,448	178,448	100.00	アメリカ 中南米 フィリピン
	25	184,380	184,350	99.98	アメリカ 中南米 ニュージーランド*
バレンシアオレンジ	24	148,721	148,721	100.00	アメリカ オーストラリア 南アフリカ
	25	142,280	141,880	99.72	アメリカ オーストラリア 南アフリカ
ハネジウメロン	24	125,889	125,889	100.00	アメリカ 中南米 ニュージーランド*
	25	140,576	140,576	100.00	アメリカ 中南米
その他ぶどう	24	140,983	50,747	36.00	アメリカ 中南米 ニュージーランド*
	25	133,245	51,699	38.80	アメリカ 中南米 ニュージーランド*
その他いちご	24	1,553,080	42,941	2.76	アメリカ 中南米 中国
	25	1,714,769	35,299	2.06	アメリカ
さくらんぼ	24	96,329	33,827	35.12	アメリカ ニュージーランド*
	25	98,300	32,556	33.12	アメリカ ニュージーランド*
その他かんきつ類	24	1,166,447	61,138	5.24	アメリカ オーストラリア
	25	992,181	26,351	2.66	アメリカ オーストラリア イスラエル
パパイヤ	24	12,113	11,585	95.64	フィリピン アメリカ
	25	12,575	12,550	99.80	フィリピン アメリカ
ハウス・マーコット	24	5,044	100	1.98	アメリカ
	25	8,235	6,725	81.66	アメリカ
くり	24	27,141	5,814	21.42	中国 韓国
	25	25,768	3,140	12.19	中国 韓国
早生うんしゅうみかん	24	2,442,518	1,290	0.05	ニュージーランド*
	25	2,929,227	1,360	0.05	ニュージーランド*
その他かき	24	152,907	582	0.38	イスラエル
	25	116,139	708	0.61	イスラエル ニュージーランド*
ほしがき	24	28,123	470	1.67	中国
	25	25,578	400	1.56	中国
その他メロン	24	379,562	1,534	0.40	ニュージーランド* 中南米 中国
	25	344,070	264	0.08	ニュージーランド*