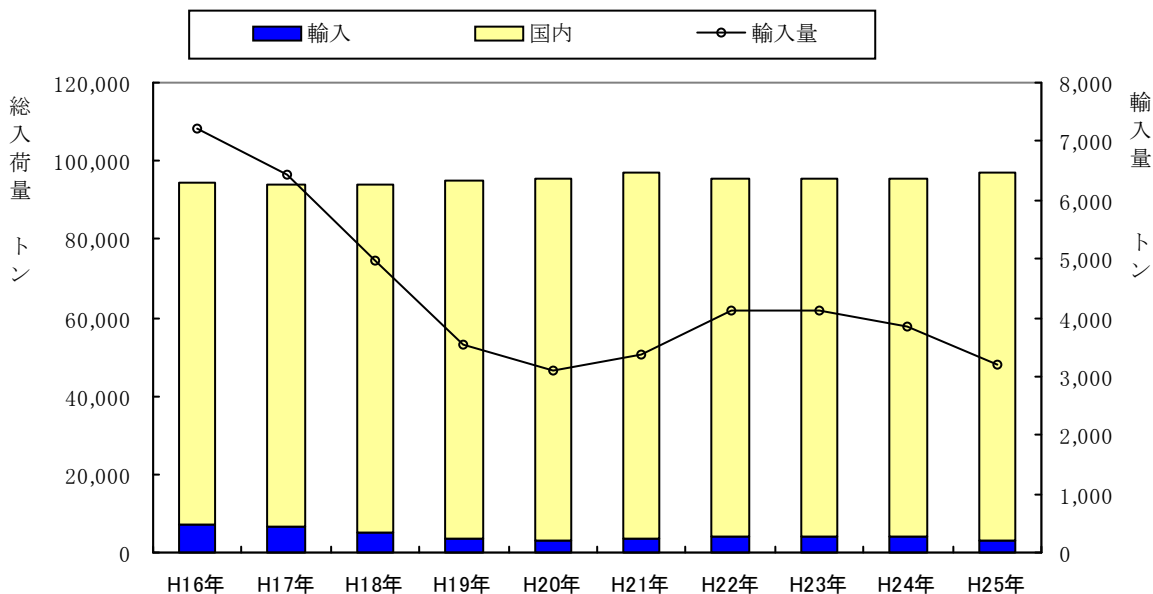


輸入野菜の入荷状況

中央市場

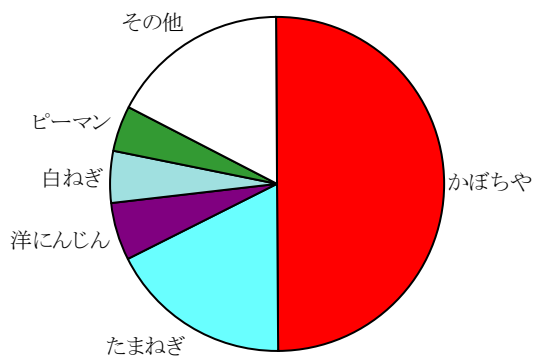
野菜入荷量の推移

野菜総入荷量に対する輸入野菜入荷量

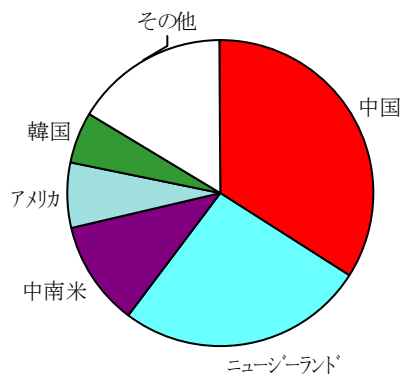


総入荷量	94,517	94,040	93,846	95,094	95,625	97,203	95,332	95,264	95,592	96,810
輸入野菜	7,223	6,445	4,954	3,557	3,088	3,359	4,123	4,103	3,830	3,211
占有率(%)	7.64	6.85	5.28	3.74	3.23	3.46	4.33	4.31	4.01	3.32

輸入野菜入荷量上位5品目



入荷量上位5か国



順位	品名	入荷量(t)	占有率(%)
1	かぼちや	1,594	49.6
2	たまねぎ	570	17.7
3	洋にんじん	184	5.7
4	白ねぎ	162	5.1
5	ピーマン	143	4.5

順位	国名	入荷量(t)	占有率(%)	主な品目
1	中国	1,100	34.2	たまねぎ 洋にんじん 白ねぎ
2	ニュージーランド	825	25.7	かぼちや たまねぎ アスパラガス
3	中南米	361	11.2	かぼちや アスパラガス その他葉茎
4	アメリカ	222	6.9	ブロッコリー たまねぎ セルリー
5	韓国	175	5.4	ピーマン かぼちや キャベツ

前年と比較した品目別入荷状況及び主な輸入先 野菜

中央市場

(入荷量・輸入量;Kg 割合;%)

品目	年	総入荷量	輸入量	輸入割合	主な輸入先
かぼちや	24	3,153,231	1,666,168	52.84	ニュージーランド* 中南米 韓国
	25	2,914,369	1,593,503	54.68	ニュージーランド* 中南米 韓国
たまねぎ	24	8,268,753	852,969	10.32	中国 アメリカ タイ
	25	7,674,477	569,947	7.43	中国 アメリカ タイ
洋にんじん	24	5,016,820	266,045	5.30	中国 台湾 アメリカ
	25	5,359,541	183,519	3.42	中国 台湾 ニュージーランド*
白ねぎ	24	1,581,149	210,942	13.34	中国
	25	1,568,056	162,261	10.35	中国 フィリピン
ピーマン	24	1,580,955	141,416	8.94	韓国 オランダ* ニュージーランド*
	25	1,629,482	142,949	8.77	韓国 オランダ* ニュージーランド*
ブロッコリー	24	1,325,819	152,710	11.52	アメリカ 中国 タイ
	25	1,454,059	124,426	8.56	アメリカ 中国
にんにく	24	123,008	88,248	71.74	中国 アメリカ フィリピン
	25	109,823	76,111	69.30	中国 フィリピン
ごぼう	24	966,066	103,135	10.68	中国 台湾
	25	963,194	72,685	7.55	中国 台湾
キャベツ	24	14,496,509	17,845	0.12	中国
	25	14,207,568	56,839	0.40	中国 韓国 オーストラリア
しょうが	24	286,671	31,639	11.04	中国
	25	274,584	33,573	12.23	中国 アメリカ
アスパラガス	24	248,896	40,060	16.10	中南米 タイ ニュージーランド*
	25	260,717	28,542	10.95	フィリピン ニュージーランド* 中南米
その他葉茎菜	24	222,470	26,476	11.90	アメリカ オーストラリア 中南米
	25	230,908	21,986	9.52	アメリカ ニュージーランド* 中国
オクラ	24	233,604	28,156	12.05	タイ フィリピン 中国
	25	247,150	21,971	8.89	タイ フィリピン 中国
さといも	24	957,376	32,910	3.44	中国
	25	852,835	21,170	2.48	中国
まつたけ	24	25,632	24,671	96.25	中国 アメリカ カナダ*
	25	18,458	16,902	91.57	中国 カナダ* アメリカ
生しいたけ(原木)	24	881,979	16,258	1.84	中国
	25	849,892	16,590	1.95	中国
セルリー	24	336,991	18,640	5.53	アメリカ ニュージーランド* オーストラリア
	25	372,845	16,217	4.35	アメリカ 中国 ニュージーランド*
たけのこ	24	139,739	9,358	6.70	中国 タイ
	25	135,226	8,568	6.34	中国
その他香辛つま物野	24	119,302	7,626	6.39	タイ フィリピン 中国
	25	111,317	7,748	6.96	タイ 中国 フィリピン
さやえんどう	24	77,793	6,271	8.06	タイ 中国 韓国
	25	90,062	3,340	3.71	中国 タイ