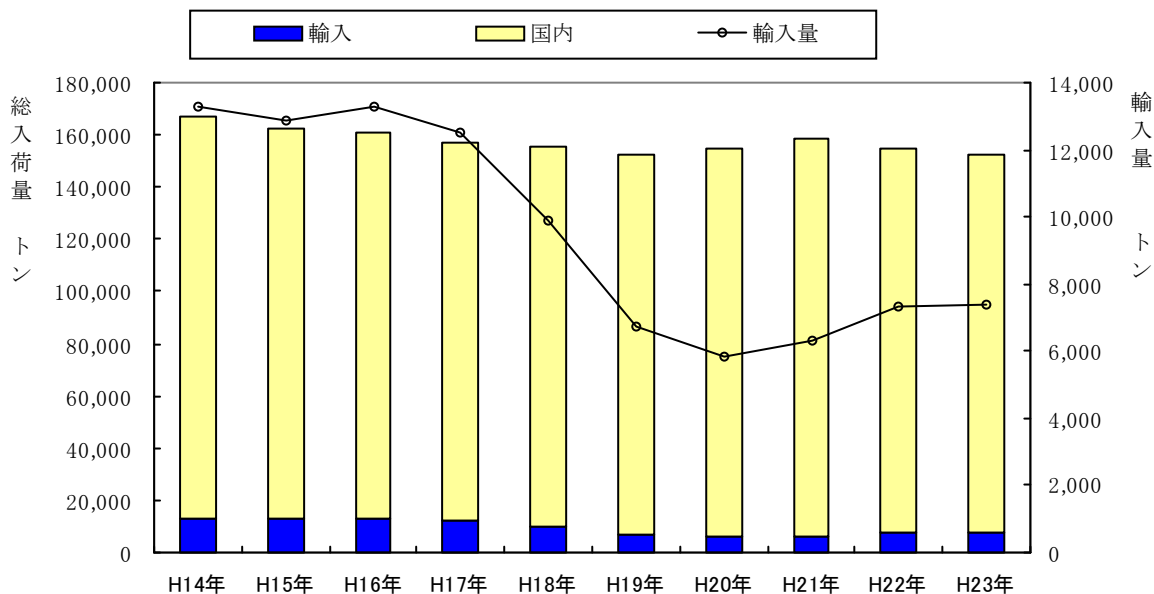


輸入野菜の入荷状況

中央東部計

野菜入荷量の推移

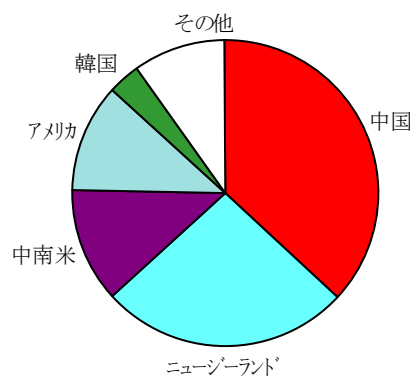
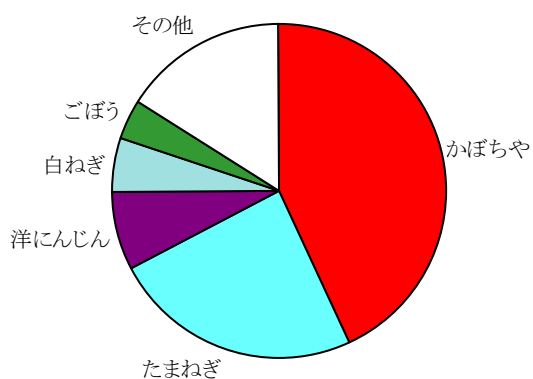
野菜総入荷量に対する輸入野菜入荷量



総入荷量	166,618	162,222	160,984	157,259	155,552	152,572	154,779	158,910	154,394	152,478
輸入野菜	13,301	12,886	13,275	12,484	9,860	6,760	5,853	6,295	7,357	7,401
占有率(%)	7.98	7.94	8.25	7.94	6.34	4.43	3.78	3.96	4.76	4.85

輸入野菜入荷量上位5品目

入荷量上位5か国



順位	品名	入荷量(t)	占有率(%)
1	かぼちや	3,194	43.2
2	たまねぎ	1,783	24.1
3	洋にんじん	562	7.6
4	白ねぎ	387	5.2
5	ごぼう	291	3.9

順位	国名	入荷量(t)	占有率(%)	主な品目
1	中国	2,729	36.9	たまねぎ 洋にんじん 白ねぎ
2	ニュージーランド	1,930	26.1	かぼちや アスパラガス たまねぎ
3	中南米	915	12.4	かぼちや たまねぎ アスパラガス
4	アメリカ	838	11.3	たまねぎ ブロッコリー セルリー
5	韓国	267	3.6	ピーマン かぼちや キャベツ

前年と比較した品目別入荷状況及び主な輸入先 野菜

中央東部計

(入荷量・輸入量;Kg 割合;%)

品目	年	総入荷量	輸 入 量	輸入割合	主 な 輸 入 先
かぼちや	22	5,568,010	3,068,963	55.12	ニュージーランド [*] 中南米 アメリカ
	23	5,801,697	3,194,401	55.06	ニュージーランド [*] 中南米 韓国
たまねぎ	22	16,155,586	1,949,915	12.07	中国 アメリカ タイ
	23	15,990,247	1,783,207	11.15	中国 アメリカ タイ
洋にんじん	22	9,719,426	567,611	5.84	中国 台湾 アメリカ
	23	9,262,205	561,680	6.06	中国 台湾 ニュージーランド [*]
白ねぎ	22	2,235,677	371,134	16.60	中国 韓国
	23	2,168,965	386,743	17.83	中国
ごぼう	22	2,040,502	251,850	12.34	中国 台湾
	23	1,878,490	290,525	15.47	中国 台湾
ブロッコリー	22	2,017,515	194,182	9.62	アメリカ 中国 中南米
	23	2,083,751	252,744	12.13	アメリカ 中国
ピーマン	22	2,153,896	219,050	10.17	韓国 オランダ [*] ニュージーランド [*]
	23	2,215,577	240,209	10.84	韓国 オランダ [*] ニュージーランド [*]
にんにく	22	255,483	179,671	70.33	中国 タイ 韓国
	23	204,424	157,183	76.89	中国 韓国 アメリカ
さといも	22	1,474,127	45,667	3.10	中国
	23	1,216,713	88,809	7.30	中国
キャベツ	22	20,294,324	86,935	0.43	中国 韓国 ニュージーランド [*]
	23	20,800,221	59,471	0.29	中国 韓国 ニュージーランド [*]
しょうが	22	506,088	61,708	12.19	中国 タイ
	23	445,297	59,173	13.29	中国 タイ
アスパラガス	22	504,255	56,319	11.17	タイ 中南米 ニュージーランド [*]
	23	411,671	54,986	13.36	タイ 中南米 ニュージーランド [*]
オクラ	22	301,908	40,085	13.28	タイ フィリピン 中国
	23	300,480	36,998	12.31	タイ フィリピン 中国
まつたけ	22	67,346	64,220	95.36	中国 アメリカ カナダ
	23	36,694	32,244	87.87	中国 カナダ [*] アメリカ
その他葉茎菜	22	292,683	21,256	7.26	アメリカ ニュージーランド [*] オーストラリア
	23	269,274	25,272	9.39	アメリカ オーストラリア ニュージーランド [*]
たけのこ	22	255,404	15,924	6.23	中国 韓国
	23	185,685	24,669	13.29	中国
生しいたけ(原木)	22	1,156,891	43,068	3.72	中国 アメリカ
	23	1,139,058	24,302	2.13	中国
さやえんどう	22	135,235	15,820	11.70	中国 タイ フィリピン
	23	141,914	22,676	15.98	中国 タイ
セルリー	22	425,125	10,487	2.47	アメリカ オーストラリア
	23	426,637	16,318	3.82	アメリカ 中国 オーストラリア
えだまめ	22	190,559	12,406	6.51	台湾 中国
	23	176,868	15,062	8.52	台湾 中国