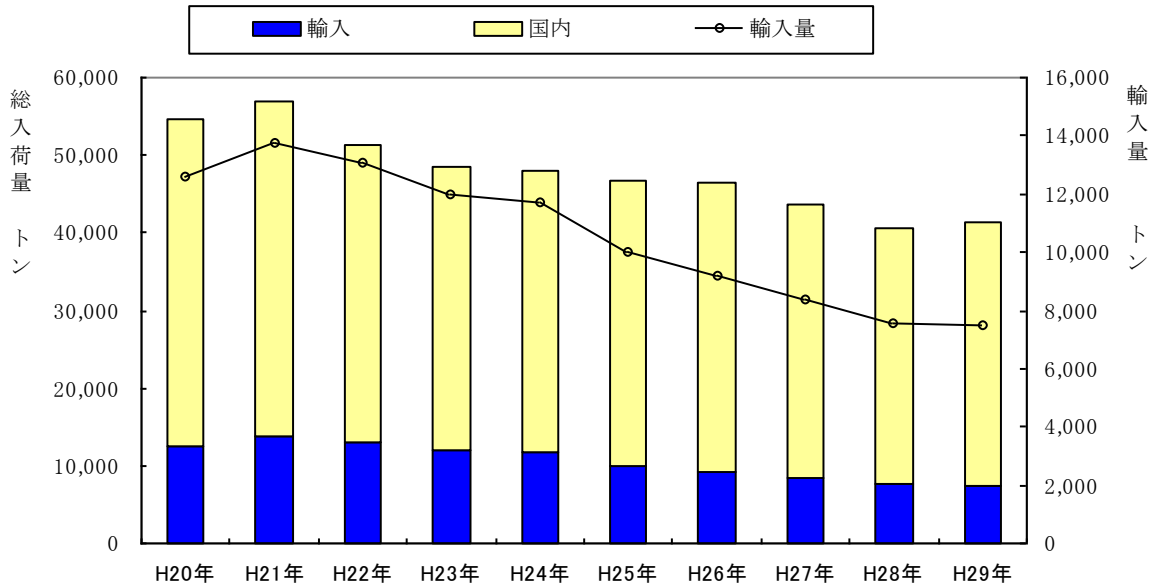


輸入果実の入荷状況

中央東部計

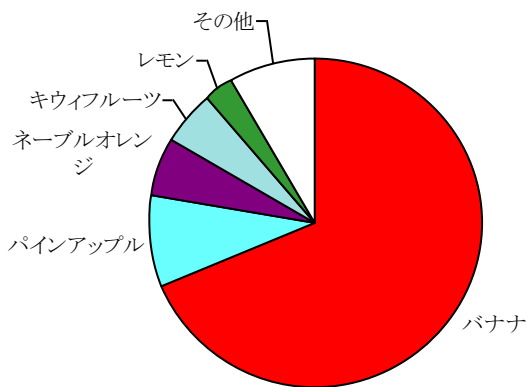
果実入荷量の推移

果実総入荷量に対する輸入果実入荷量

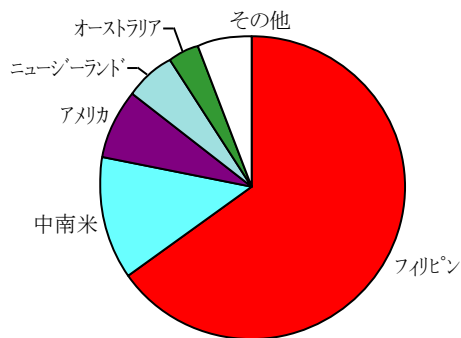


総入荷量	54,728	57,057	51,377	48,526	48,088	46,774	46,397	43,695	40,575	41,356
輸入果実	12,619	13,755	13,105	11,950	11,681	9,979	9,199	8,388	7,570	7,505
占有率(%)	23.06	24.11	25.51	24.63	24.29	21.34	19.83	19.20	18.66	18.15

輸入果実の内訳(品目)



輸入果実の内訳(輸入先)



順位	品名	入荷量(t)	占有率(%)
1	バナナ	5,153	68.7
2	パイナップル	688	9.2
3	ネーブルオレンジ	422	5.6
4	キウイフルーツ	397	5.3
5	レモン	226	3.0

順位	輸入先	入荷量(t)	占有率(%)	主な品目
1	フィリピン	4,885	65.1	バナナ パイナップル パパイア
2	中南米	972	13.0	バナナ アボカド レモン
3	アメリカ	569	7.6	ネーブルオレンジ レモン グレープ
4	ニュージーランド	398	5.3	キウイフルーツ アボカド その他りんご
5	オーストラリア	240	3.2	ネーブルオレンジ バレンシアオレンジ

前年と比較した品目別入荷状況及び主な輸入先

果実

中央東部計

(入荷量・輸入量;Kg 割合;%)

品目	年	総入荷量	輸入量	輸入割合	主な輸入先
バナナ	28	5,107,475	5,107,475	100.00	フィリピン 中南米 台湾
	29	5,153,245	5,153,245	100.00	フィリピン 中南米 台湾
パイナップル	28	637,324	633,432	99.39	フィリピン ニュージーランド* 台湾
	29	691,016	688,016	99.57	フィリピン アメリカ ニュージーランド*
ネーブルオレンジ	28	678,043	462,222	68.17	アメリカ オーストラリア フィリピン
	29	621,967	421,710	67.80	オーストラリア アメリカ フィリピン
キウイフルーツ	28	784,681	355,183	45.26	ニュージーランド* フィリピン アメリカ
	29	799,360	396,888	49.65	ニュージーランド* 韓国 アメリカ
レモン	28	675,391	238,950	35.38	アメリカ 中南米
	29	627,137	226,305	36.09	アメリカ 中南米 フィリピン
グレープフルーツ	28	265,483	265,413	99.97	アメリカ 南アフリカ イスラエル
	29	205,373	205,201	99.92	アメリカ 南アフリカ イスラエル
アボカド	28	142,017	141,942	99.95	アメリカ 中南米 ニュージーランド*
	29	130,346	130,346	100.00	中南米 ニュージーランド* アメリカ
バレンシアオレンジ	28	100,877	100,877	100.00	アメリカ オーストラリア フィリピン
	29	78,755	78,755	100.00	アメリカ オーストラリア フィリピン
ハネジュウメロン	28	102,895	102,885	99.99	アメリカ 中南米
	29	72,951	72,951	100.00	アメリカ 中南米
その他かんきつ類	28	1,533,913	21,633	1.41	アメリカ
	29	1,488,021	31,932	2.15	アメリカ オーストラリア イスラエル
その他ぶどう	28	179,795	55,063	30.63	アメリカ オーストラリア 中南米
	29	152,557	26,930	17.65	アメリカ オーストラリア 中南米
さくらんぼ	28	103,546	18,485	17.85	アメリカ ニュージーランド*
	29	96,142	14,302	14.88	アメリカ
その他いちご	28	1,980,825	13,159	0.66	アメリカ
	29	2,246,616	11,608	0.52	アメリカ
パパイヤ	28	4,280	4,280	100.00	アメリカ フィリピン
	29	4,717	3,857	81.77	アメリカ フィリピン 中南米
くり	28	30,337	1,792	5.91	中国 韓国
	29	34,003	1,639	4.82	中国
ハウス・マーコット	28	580	580	100.00	アメリカ
	29	1,345	660	49.07	イスラエル アメリカ
その他りんご	28	645,623	400	0.06	ニュージーランド*
	29	600,897	545	0.09	アメリカ ニュージーランド*
すもも	28	161,687	17	0.01	アメリカ フィリピン
	29	110,598	89	0.08	アメリカ 中国
ほしがき	28	—	—	—	輸入なし
	29	30,121	9	0.03	中国
その他かき	28	—	—	—	輸入なし
	29	249,489	5	0.00	ニュージーランド*