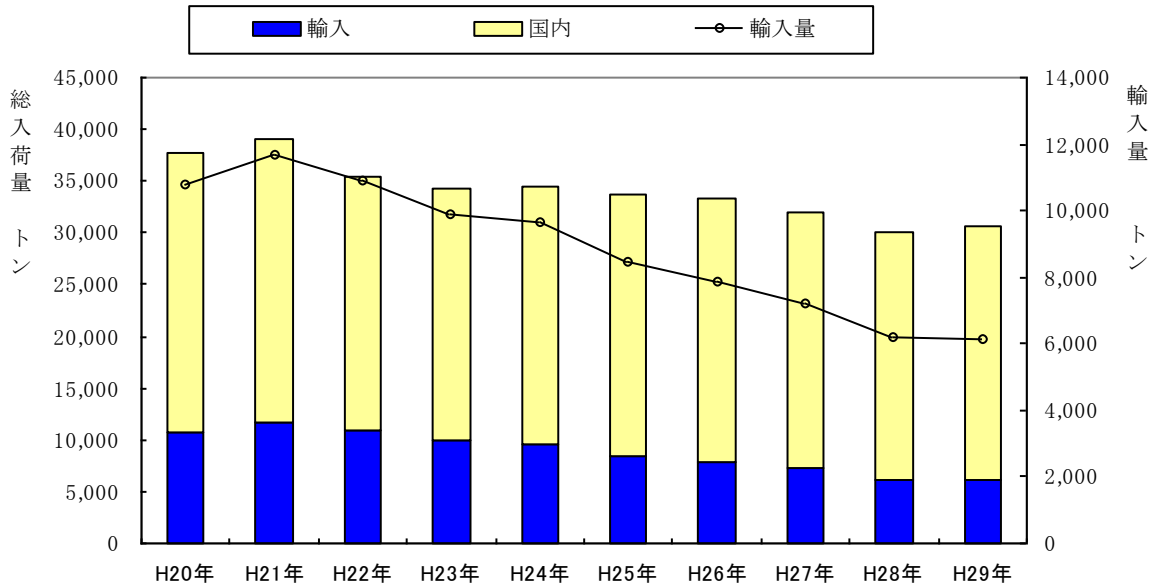


# 輸入果実の入荷状況

中央市場

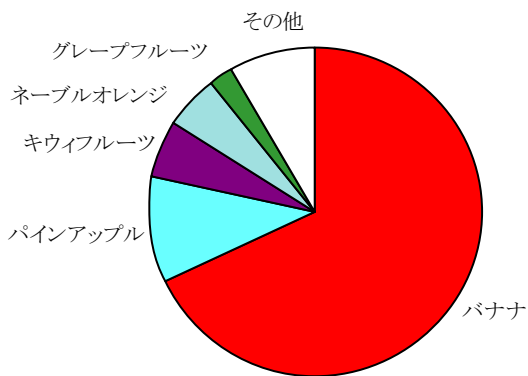
## 果実入荷量の推移

果実総入荷量に対する輸入果実入荷量

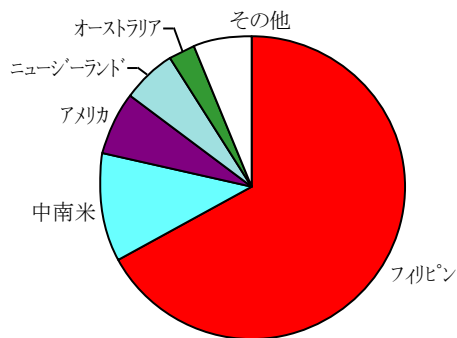


総入荷量	37,791	39,115	35,334	34,187	34,472	33,667	33,386	32,028	30,067	30,659
輸入果実	10,788	11,649	10,886	9,894	9,657	8,481	7,881	7,223	6,198	6,155
占有率(%)	28.55	29.78	30.81	28.94	28.01	25.19	23.60	22.55	20.61	20.07

### 輸入果実の内訳(品目)



### 輸入果実の内訳(輸入先)



順位	品名	入荷量(t)	占有率(%)
1	バナナ	4,172	67.8
2	パイナップル	641	10.4
3	キウイフルーツ	349	5.7
4	ネーブルオレンジ	322	5.2
5	グレープフルーツ	160	2.6

順位	輸入先	入荷量(t)	占有率(%)	主な品目
1	フィリピン	4,119	66.9	バナナ パイナップル パパイア
2	中南米	697	11.3	バナナ
3	アメリカ	437	7.1	ネーブルオレンジ レモン グレープ
4	ニュージーランド	350	5.7	キウイフルーツ アボカド その他りんご
5	オーストラリア	176	2.9	ネーブルオレンジ その他かんきつ類

前年と比較した品目別入荷状況及び主な輸入先 果実

中央市場

(入荷量・輸入量;Kg 割合;%)

品 目	年	総 入 荷 量	輸 入 量	輸入割合	主 な 輸 入 先
バナナ	28	4,142,586	4,142,586	100.00	フィリピン 中南米 台湾
	29	4,172,106	4,172,106	100.00	フィリピン 中南米 台湾
パインアップル	28	571,727	567,865	99.32	フィリピン ニュージーランド <sup>o</sup> 台湾
	29	644,210	641,210	99.53	フィリピン アメリカ
キウイフルーツ	28	630,562	299,110	47.44	ニュージーランド <sup>o</sup> フィリピン アメリカ
	29	659,353	348,670	52.88	ニュージーランド <sup>o</sup> 韓国 アメリカ
ネーブルオレンジ	28	558,527	384,542	68.85	アメリカ オーストラリア
	29	481,054	321,619	66.86	オーストラリア アメリカ
グレープフルーツ	28	216,647	216,577	99.97	アメリカ イスラエル オーストラリア
	29	160,098	160,091	100.00	アメリカ イスラエル オーストラリア
レモン	28	567,256	169,848	29.94	アメリカ 中南米
	29	519,855	153,832	29.59	アメリカ フィリピン オーストラリア
アボカド	28	125,256	125,256	100.00	アメリカ ニュージーランド <sup>o</sup> 中南米
	29	117,698	117,698	100.00	ニュージーランド <sup>o</sup> アメリカ
ハネジュウメロン	28	97,828	97,828	100.00	アメリカ 中南米
	29	67,721	67,721	100.00	アメリカ
バレンシアオレンジ	28	51,377	51,377	100.00	オーストラリア アメリカ
	29	53,100	53,100	100.00	アメリカ オーストラリア
その他かんきつ類	28	1,161,487	21,576	1.86	アメリカ
	29	1,115,194	31,183	2.80	アメリカ オーストラリア イスラエル
その他ぶどう	28	161,831	52,164	32.23	アメリカ オーストラリア 中南米
	29	138,425	25,202	18.21	アメリカ オーストラリア ニュージーランド <sup>o</sup>
さくらんぼ	28	81,336	17,734	21.80	アメリカ ニュージーランド <sup>o</sup>
	29	79,870	13,738	17.20	アメリカ
その他いちご	28	1,533,193	12,655	0.83	アメリカ
	29	1,802,663	11,132	0.62	アメリカ
パパイヤ	28	4,275	4,275	100.00	アメリカ フィリピン
	29	4,152	3,842	92.53	アメリカ フィリピン
くり	28	21,520	1,792	8.33	中国 韓国
	29	24,579	1,639	6.67	中国
ハウス・マーコット	28	580	580	100.00	アメリカ
	29	660	660	100.00	イスラエル アメリカ
その他りんご	28	—	—	—	輸入なし
	29	400,246	545	0.14	アメリカ ニュージーランド <sup>o</sup>
ほしがき	28	—	—	—	輸入なし
	29	26,831	9	0.03	中国
その他かき	28	—	—	—	輸入なし
	29	170,759	5	0.00	ニュージーランド <sup>o</sup>