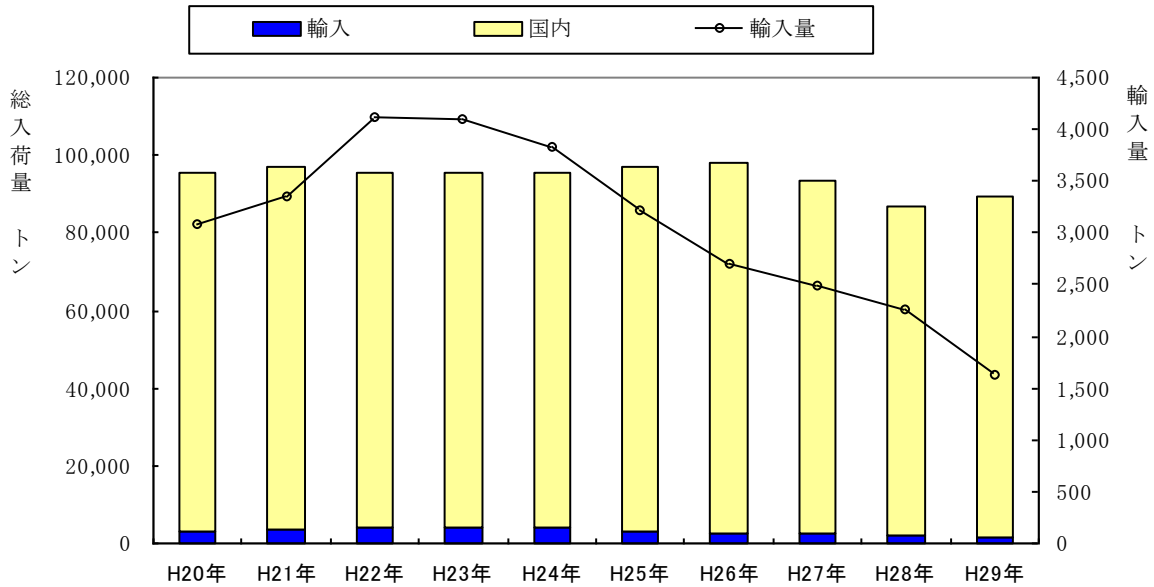


# 輸入野菜の入荷状況

中央市場

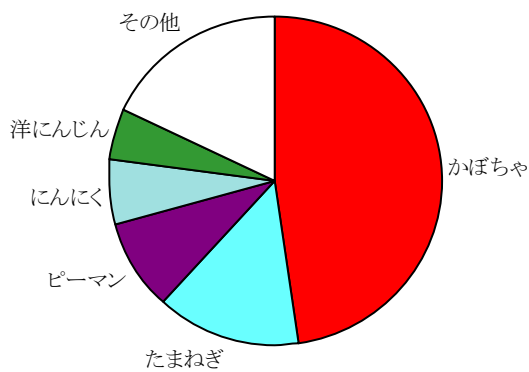
## 野菜入荷量の推移

野菜総入荷量に対する輸入野菜入荷量

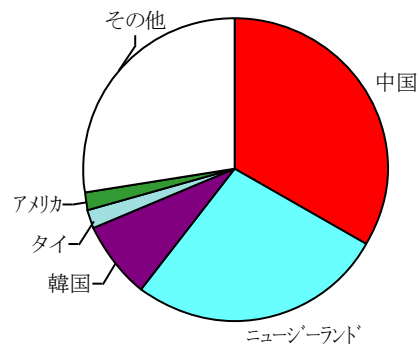


|        |        |        |        |        |        |        |        |        |        |        |
|--------|--------|--------|--------|--------|--------|--------|--------|--------|--------|--------|
| 総入荷量   | 95,625 | 97,203 | 95,333 | 95,273 | 95,603 | 96,818 | 98,114 | 93,465 | 86,623 | 89,500 |
| 輸入野菜   | 3,088  | 3,359  | 4,123  | 4,103  | 3,830  | 3,211  | 2,707  | 2,490  | 2,267  | 1,635  |
| 占有率(%) | 3.23   | 3.46   | 4.33   | 4.31   | 4.01   | 3.32   | 2.76   | 2.66   | 2.62   | 1.83   |

## 輸入野菜の内訳(品目)



## 輸入野菜の内訳(輸入先)



| 順位 | 品名    | 入荷量(t) | 占有率(%) |
|----|-------|--------|--------|
| 1  | かぼちゃ  | 780    | 47.7   |
| 2  | たまねぎ  | 229    | 14.0   |
| 3  | ピーマン  | 146    | 8.9    |
| 4  | にんにく  | 104    | 6.4    |
| 5  | 洋にんじん | 81     | 5.0    |

| 順位 | 輸入先      | 入荷量(t) | 占有率(%) | 主な品目                |
|----|----------|--------|--------|---------------------|
| 1  | 中国       | 545    | 33.3   | たまねぎ にんにく 洋にんじん     |
| 2  | ニュージーランド | 439    | 26.8   | かぼちゃ たまねぎ アスパラガス    |
| 3  | 韓国       | 137    | 8.4    | ピーマン かぼちゃ にんにく      |
| 4  | タイ       | 32     | 2.0    | たまねぎ オクラ その他香辛つま物野菜 |
| 5  | アメリカ     | 29     | 1.8    | たまねぎ その他葉茎菜 セルリー    |

前年と比較した品目別入荷状況及び主な輸入先 野菜

中央市場

(入荷量・輸入量;Kg 割合;%)

| 品 目        | 年  | 総 入 荷 量    | 輸 入 量   | 輸入割合  | 主 な 輸 入 先                          |
|------------|----|------------|---------|-------|------------------------------------|
| かぼちゃ       | 28 | 2,065,067  | 948,370 | 45.92 | ニュージーランド <sup>*</sup> 中南米          |
|            | 29 | 1,947,079  | 779,700 | 40.04 | ニュージーランド <sup>*</sup> 韓国           |
| たまねぎ       | 28 | 7,468,871  | 464,348 | 6.22  | 中国 ニュージーランド <sup>*</sup> タイ        |
|            | 29 | 7,468,231  | 229,066 | 3.07  | 中国 ニュージーランド <sup>*</sup> タイ        |
| ピーマン       | 28 | 1,531,606  | 132,849 | 8.67  | 韓国 フィリピン ニュージーランド <sup>*</sup>     |
|            | 29 | 1,406,209  | 145,515 | 10.35 | 韓国 オランダ <sup>*</sup> 中国            |
| にんにく       | 28 | 135,172    | 110,747 | 81.93 | 中国 韓国                              |
|            | 29 | 129,699    | 103,986 | 80.17 | 中国 韓国                              |
| 洋にんじん      | 28 | 5,130,007  | 209,054 | 4.08  | 中国 アメリカ 台湾                         |
|            | 29 | 5,390,042  | 81,290  | 1.51  | 中国 台湾 アメリカ                         |
| 白ねぎ        | 28 | 1,160,471  | 81,719  | 7.04  | 中国 韓国                              |
|            | 29 | 1,262,654  | 67,107  | 5.31  | 中国                                 |
| ごぼう        | 28 | 875,631    | 51,523  | 5.88  | 中国 韓国 台湾                           |
|            | 29 | 877,005    | 51,520  | 5.87  | 中国 台湾                              |
| しょうが       | 28 | 260,749    | 33,952  | 13.02 | 中国                                 |
|            | 29 | 283,600    | 33,768  | 11.91 | 中国                                 |
| さといも       | 28 | 511,481    | 33,250  | 6.50  | 中国                                 |
|            | 29 | 538,631    | 22,560  | 4.19  | 中国                                 |
| アスパラガス     | 28 | 210,398    | 21,087  | 10.02 | オーストラリア 中南米 ニュージーランド <sup>*</sup>  |
|            | 29 | 182,054    | 18,358  | 10.08 | オーストラリア ニュージーランド <sup>*</sup> タイ   |
| オクラ        | 28 | 195,301    | 23,743  | 12.16 | タイ フィリピン                           |
|            | 29 | 179,009    | 15,106  | 8.44  | タイ フィリピン 台湾                        |
| その他葉茎菜     | 28 | 204,792    | 11,931  | 5.83  | アメリカ オーストラリア 中南米                   |
|            | 29 | 222,153    | 11,714  | 5.27  | アメリカ ニュージーランド <sup>*</sup> オーストラリア |
| まつたけ       | 28 | 16,505     | 12,567  | 76.14 | 中国 アメリカ カナダ <sup>*</sup>           |
|            | 29 | 11,040     | 10,103  | 91.51 | 中国 アメリカ カナダ <sup>*</sup>           |
| たけのこ       | 28 | 109,400    | 9,634   | 8.81  | 中国                                 |
|            | 29 | 59,802     | 8,228   | 13.76 | 中国                                 |
| その他香辛つま物野菜 | 28 | 100,925    | 7,657   | 7.59  | タイ 中国 アメリカ                         |
|            | 29 | 100,241    | 7,410   | 7.39  | タイ 中国 アメリカ                         |
| セルリー       | 28 | 408,230    | 8,240   | 2.02  | アメリカ オランダ <sup>*</sup>             |
|            | 29 | 397,823    | 6,090   | 1.53  | アメリカ 中国 ニュージーランド <sup>*</sup>      |
| ブロッコリー     | 28 | 1,002,218  | 27,783  | 2.77  | アメリカ 中国                            |
|            | 29 | 1,140,408  | 4,895   | 0.43  | アメリカ オーストラリア 中国                    |
| 生しいたけ      | 28 | 714,698    | 5,855   | 0.82  | 中国                                 |
|            | 29 | 719,021    | 4,865   | 0.68  | 中国                                 |
| だいこん       | 28 | 8,606,227  | 3,740   | 0.04  | 中国                                 |
|            | 29 | 9,275,979  | 4,191   | 0.05  | 中国                                 |
| キャベツ       | 28 | 13,111,843 | 41,881  | 0.32  | 中国 アメリカ ニュージーランド <sup>*</sup>      |
|            | 29 | 13,360,577 | 2,510   | 0.02  | 中国 オランダ <sup>*</sup>               |