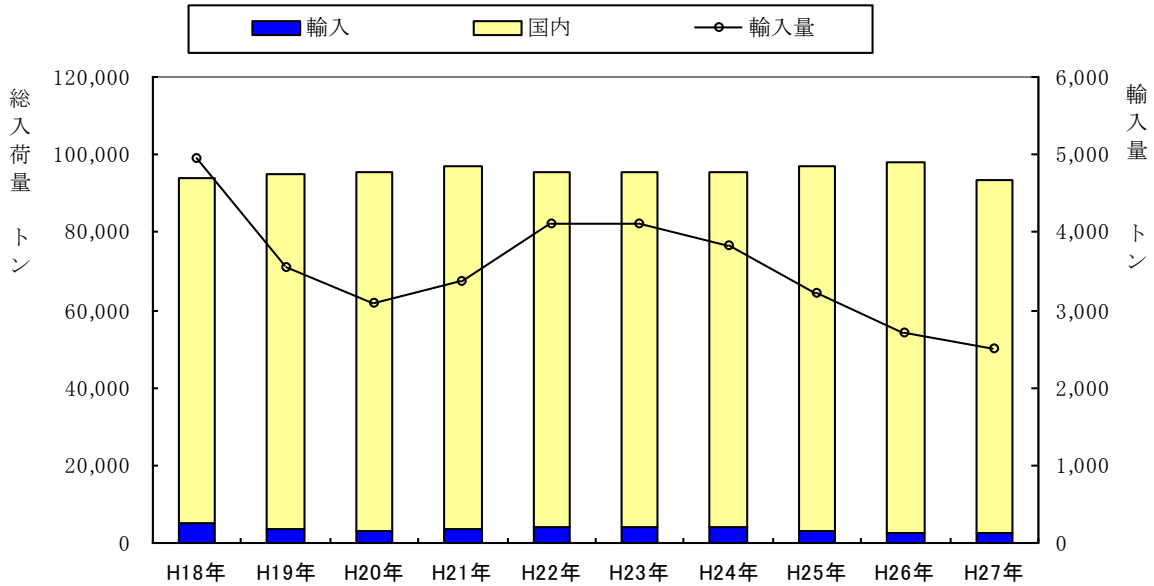


# 輸入野菜の入荷状況

中央市場

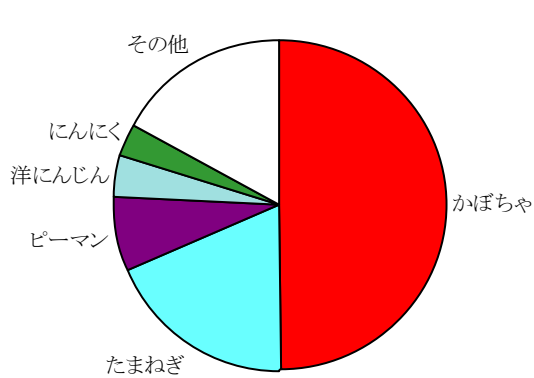
## 野菜入荷量の推移

野菜総入荷量に対する輸入野菜入荷量

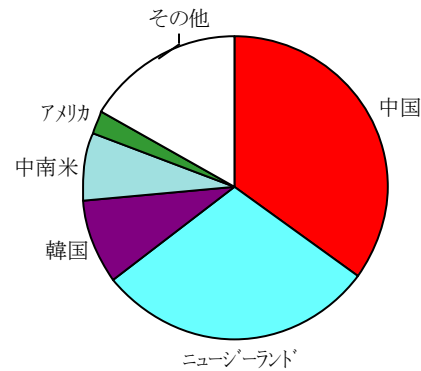


総入荷量	93,846	95,094	95,625	97,203	95,332	95,264	95,592	96,810	98,107	93,459
輸入野菜	4,954	3,557	3,088	3,359	4,123	4,103	3,830	3,211	2,707	2,490
占有率(%)	5.28	3.74	3.23	3.46	4.33	4.31	4.01	3.32	2.76	2.66

### 輸入野菜入荷量上位5品目



### 入荷量上位5か国



順位	品名	入荷量(t)	占有率(%)
1	かぼちゃ	1,236	49.6
2	たまねぎ	469	18.8
3	ピーマン	180	7.2
4	洋にんじん	97	3.9
5	にんにく	89	3.6

順位	国名	入荷量(t)	占有率(%)	主な品目
1	中国	869	34.9	たまねぎ 白ねぎ にんにく
2	ニュージーランド	736	29.6	かぼちゃ たまねぎ アスパラガス
3	韓国	217	8.7	ピーマン かぼちゃ キャベツ
4	中南米	192	7.7	かぼちゃ アスパラガス その他葉茎菜
5	アメリカ	54	2.2	ブロッコリー たまねぎ セルリー

前年と比較した品目別入荷状況及び主な輸入先 野菜

中央市場

(入荷量・輸入量;Kg 割合;%)

品 目	年	総 入 荷 量	輸 入 量	輸入割合	主 な 輸 入 先
かぼちゃ	26	2,320,575	1,114,685	48.03	ニュージーランド <sup>*</sup> 中南米 トンガ <sup>*</sup>
	27	2,397,551	1,235,642	51.54	ニュージーランド <sup>*</sup> 中南米 韓国
たまねぎ	26	7,800,592	629,343	8.07	中国 アメリカ ニュージーランド <sup>*</sup>
	27	7,678,320	468,811	6.11	中国 タイ ニュージーランド <sup>*</sup>
ピーマン	26	1,607,548	143,319	8.92	韓国 オランダ <sup>*</sup> ニュージーランド <sup>*</sup>
	27	1,498,201	180,356	12.04	韓国 ニュージーランド <sup>*</sup> オランダ <sup>*</sup>
洋にんじん	26	5,918,094	148,607	2.51	中国 台湾 アメリカ
	27	5,631,835	97,205	1.73	中国 台湾 アメリカ
にんにく	26	111,716	79,953	71.57	中国 フィリピン
	27	115,858	89,172	76.97	中国 韓国
白ねぎ	26	1,598,664	136,777	8.56	中国
	27	1,467,114	88,899	6.06	中国 韓国
ごぼう	26	894,236	61,820	6.91	中国 台湾
	27	920,760	60,710	6.59	中国 台湾
しょうが	26	258,534	33,099	12.80	中国
	27	269,563	38,417	14.25	中国
キャベツ	26	15,338,921	87,570	0.57	韓国 中国
	27	14,337,643	34,755	0.24	中国 韓国 アメリカ
さといも	26	558,985	21,530	3.85	中国
	27	575,478	33,150	5.76	中国
ブロッコリー	26	1,644,854	84,853	5.16	アメリカ 中国
	27	1,482,666	24,630	1.66	アメリカ 中国
アスパラガス	26	243,563	30,266	12.43	フィリピン 中南米 ニュージーランド <sup>*</sup>
	27	239,179	23,529	9.84	ニュージーランド <sup>*</sup> フィリピン オーストラリア
その他葉茎菜	26	214,593	20,037	9.34	アメリカ 中国 中南米
	27	210,767	19,082	9.05	アメリカ 中国 中南米
オクラ	26	211,808	22,704	10.72	フィリピン タイ 中国
	27	203,497	19,047	9.36	タイ フィリピン オランダ <sup>*</sup>
まつたけ	26	14,926	13,647	91.43	中国 アメリカ カナダ <sup>*</sup>
	27	12,769	9,975	78.12	中国 カナダ <sup>*</sup> アメリカ
生しいたけ	26	868,591	11,960	1.38	中国
	27	792,227	8,930	1.13	中国
その他香辛つま物野菜	26	125,243	8,100	6.47	タイ フィリピン アメリカ
	27	120,896	8,681	7.18	タイ フィリピン 中国
たけのこ	26	123,770	7,580	6.12	中国
	27	111,053	8,134	7.32	中国
セルリー	26	416,309	11,619	2.79	アメリカ ニュージーランド <sup>*</sup> オランダ <sup>*</sup>
	27	436,876	7,954	1.82	アメリカ
さやえんどう	26	82,532	2,288	2.77	中国 タイ
	27	63,240	2,240	3.54	中国