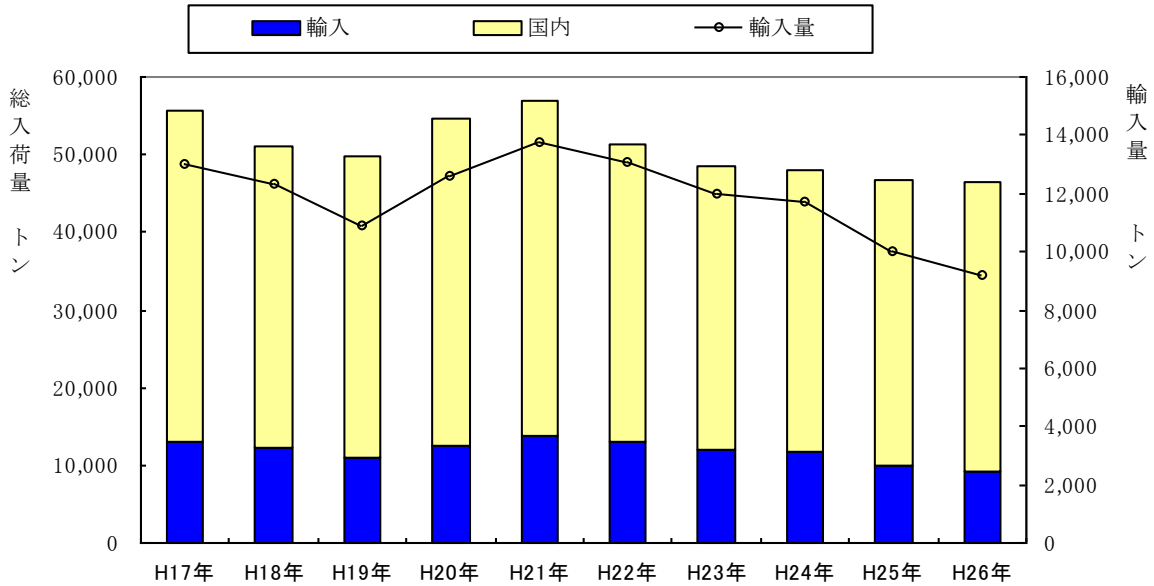


輸入果実の入荷状況

中央東部計

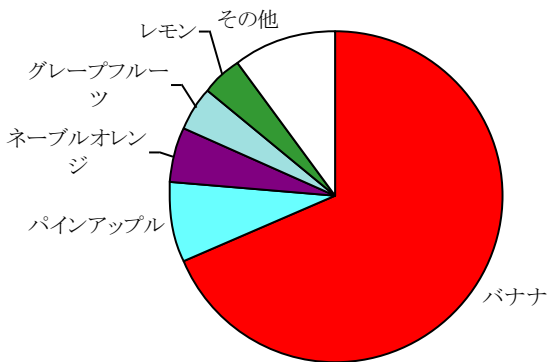
果実入荷量の推移

果実総入荷量に対する輸入果実入荷量

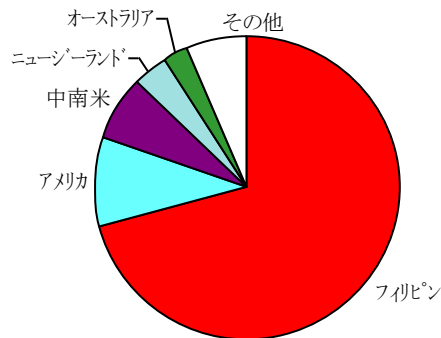


総入荷量	55,562	51,113	49,819	54,728	57,057	51,379	48,535	48,099	46,782	46,404
輸入果実	12,976	12,298	10,921	12,619	13,755	13,105	11,950	11,681	9,979	9,199
占有率(%)	23.35	24.06	21.92	23.06	24.11	25.51	24.62	24.28	21.33	19.82

輸入果実入荷量上位5品目



入荷量上位5か国



順位	品名	入荷量(t)	占有率(%)
1	バナナ	6,295	68.4
2	パイナップル	727	7.9
3	ネーブルオレンジ	502	5.5
4	グレープフルーツ	401	4.4
5	レモン	347	3.8

順位	国名	入荷量(t)	占有率(%)	主な品目
1	フィリピン	6,510	70.8	バナナ パイナップル パパイヤ
2	アメリカ	886	9.6	ネーブルオレンジ グレープフルーツ
3	中南米	615	6.7	バナナ レモン アボカド
4	ニュージーランド	336	3.7	キウイフルーツ アボカド ふじ
5	オーストラリア	263	2.9	ネーブルオレンジ バレンシアオレンジ

前年と比較した品目別入荷状況及び主な輸入先

果実

中央東部計

(入荷量・輸入量;Kg 割合;%)

品目	年	総入荷量	輸入量	輸入割合	主な輸入先
バナナ	25	6,567,792	6,567,792	100.00	フィリピン 中南米 台湾
	26	6,294,747	6,294,643	100.00	フィリピン 中南米 台湾
パイナップル	25	874,893	872,907	99.77	フィリピン アメリカ 台湾
	26	729,261	727,118	99.71	フィリピン ニューゼーランド [*] タイ
ネーブルオレンジ	25	857,010	597,911	69.77	アメリカ オーストラリア 南アフリカ
	26	802,743	502,222	62.56	オーストラリア アメリカ フィリピン
グレープフルーツ	25	556,450	556,450	100.00	アメリカ 南アフリカ イスラエル
	26	401,042	401,042	100.00	アメリカ 南アフリカ イスラエル
レモン	25	589,366	335,186	56.87	アメリカ 中南米
	26	764,032	347,215	45.45	アメリカ 中南米 オランダ [*]
キウイフルーツ	25	711,716	280,018	39.34	ニューゼーランド [*] フィリピン 中南米
	26	755,643	313,560	41.50	ニューゼーランド [*] 中南米 イスラエル
アボカド	25	198,943	198,913	99.98	アメリカ 中南米 ニューゼーランド [*]
	26	168,228	168,228	100.00	アメリカ 中南米 ニューゼーランド [*]
ハネジウメロン	25	151,456	151,456	100.00	アメリカ 中南米 ニューゼーランド [*]
	26	134,033	134,033	100.00	アメリカ 中南米 フィリピン
バレンシアオレンジ	25	157,102	156,587	99.67	アメリカ オーストラリア 南アフリカ
	26	113,172	113,166	99.99	アメリカ オーストラリア 南アフリカ
その他ぶどう	25	166,360	57,098	34.32	アメリカ 中南米 ニューゼーランド [*]
	26	168,230	44,154	26.25	アメリカ 中南米 ニューゼーランド [*]
その他いちご	25	2,289,342	37,420	1.63	アメリカ
	26	2,334,438	33,741	1.45	アメリカ
さくらんぼ	25	114,008	34,651	30.39	アメリカ ニューゼーランド [*] 中南米
	26	99,727	20,852	20.91	アメリカ ニューゼーランド [*] 南アフリカ
その他かんきつ類	25	1,408,453	26,588	1.89	アメリカ オーストラリア イスラエル
	26	1,709,473	16,048	0.94	アメリカ オーストラリア フィリピン
パパイヤ	25	12,583	12,558	99.80	フィリピン アメリカ
	26	8,475	8,470	99.94	フィリピン アメリカ
ふじ	25				
	26	3,990,568	4,500	0.11	ニューゼーランド [*]
くり	25	41,930	3,736	8.91	中国 韓国
	26	56,276	2,620	4.66	中国 韓国
その他かき	25	255,576	708	0.28	イスラエル ニューゼーランド [*]
	26	307,182	870	0.28	イスラエル
その他りんご	25				
	26	555,633	645	0.12	ニューゼーランド [*]
早生うんしゅうみかん	25	4,281,185	1,360	0.03	ニューゼーランド [*]
	26	3,635,045	530	0.01	ニューゼーランド [*]
ほしがき	25	33,885	400	1.18	中国
	26	31,778	480	1.51	中国