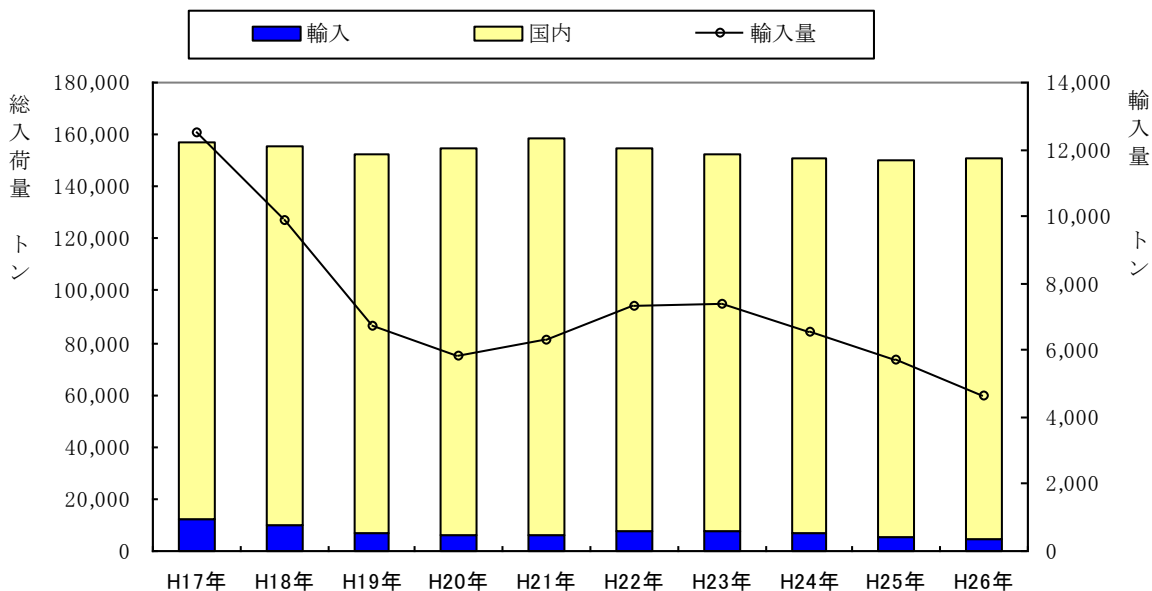


輸入野菜の入荷状況

中央東部計

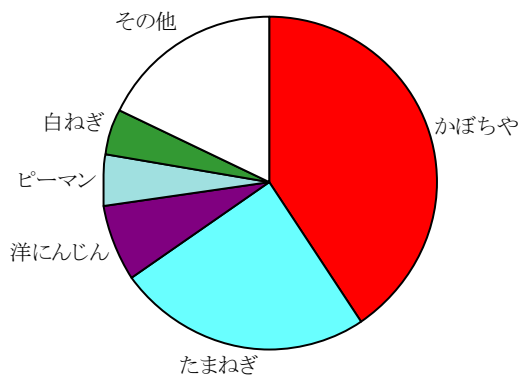
野菜入荷量の推移

野菜総入荷量に対する輸入野菜入荷量

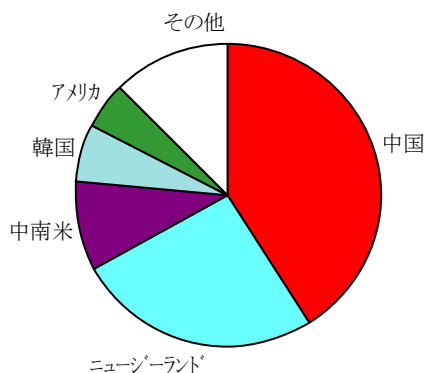


総入荷量	157,259	155,552	152,572	154,779	158,910	154,394	152,478	150,526	150,006	150,820
輸入野菜	12,484	9,860	6,760	5,853	6,295	7,357	7,401	6,543	5,711	4,630
占有率(%)	7.94	6.34	4.43	3.78	3.96	4.76	4.85	4.35	3.81	3.07

輸入野菜入荷量上位5品目



入荷量上位5か国



順位	品名	入荷量(t)	占有率(%)
1	かぼちや	1,881	40.6
2	たまねぎ	1,144	24.7
3	洋にんじん	346	7.5
4	ピーマン	231	5.0
5	白ねぎ	209	4.5

順位	国名	入荷量(t)	占有率(%)	主な品目
1	中国	1,896	40.9	たまねぎ 洋にんじん 白ねぎ
2	ニュージーランド*	1,204	26.0	かぼちや たまねぎ アスパラガス
3	中南米	431	9.3	かぼちや アスパラガス その他葉茎
4	韓国	295	6.4	ピーマン キャベツ たまねぎ
5	アメリカ	226	4.9	ブロッコリー たまねぎ セルリー

前年と比較した品目別入荷状況及び主な輸入先 野菜

中央東部計

(入荷量・輸入量:Kg 割合;%)

品 目	年	総 入 荷 量	輸 入 量	輸入割合	主 な 輸 入 先
かぼちや	25	4,751,138	2,668,677	56.17	ニュージーランド [*] 中南米 トンガ [*]
	26	3,777,640	1,881,385	49.80	ニュージーランド [*] 中南米 トンガ [*]
たまねぎ	25	14,861,259	1,035,038	6.96	中国 アメリカ タイ
	26	15,830,807	1,143,504	7.22	中国 アメリカ ニュージーランド [*]
洋にんじん	25	8,803,642	520,279	5.91	中国 台湾 ニュージーランド [*]
	26	9,915,174	345,657	3.49	中国 台湾 アメリカ
ピーマン	25	2,300,475	236,284	10.27	韓国 オランダ [*] ニュージーランド [*]
	26	2,223,753	231,120	10.39	韓国 オランダ [*] フィリピン
白ねぎ	25	2,168,929	290,760	13.41	中国 フィリピン
	26	2,130,935	208,859	9.80	中国
ごぼう	25	1,605,797	232,848	14.50	中国 台湾
	26	1,452,958	176,378	12.14	中国 台湾
にんにく	25	191,565	135,782	70.88	中国 フィリピン
	26	175,537	131,485	74.90	中国 フィリピン タイ
ブロッコリー	25	1,973,710	172,155	8.72	アメリカ 中国
	26	2,252,986	114,360	5.08	アメリカ カナダ [*] 中国
キャベツ	25	21,642,024	80,709	0.37	中国 韓国 オーストラリア
	26	22,153,839	96,870	0.44	韓国 中国
しょうが	25	430,783	56,291	13.07	中国 アメリカ
	26	394,312	48,171	12.22	中国
アスパラガス	25	383,404	39,670	10.35	フィリピン ニュージーランド [*] 中南米
	26	358,094	42,777	11.95	中南米 フィリピン ニュージーランド [*]
オクラ	25	341,141	34,768	10.19	タイ フィリピン 中国
	26	271,921	35,622	13.10	タイ フィリピン 中国
さといも	25	1,158,347	26,190	2.26	中国
	26	766,520	25,370	3.31	中国
まつたけ	25	33,048	31,361	94.90	中国 アメリカ カナダ [*]
	26	24,033	22,662	94.30	中国 アメリカ カナダ [*]
その他葉茎菜	25	286,381	24,466	8.54	アメリカ ニュージーランド [*] 中南米
	26	269,227	22,302	8.28	アメリカ 中国 中南米
生しいたけ	25	1,021,756	17,138	1.68	中国
	26	1,031,336	12,256	1.19	中国
セルリー	25	447,494	16,217	3.62	アメリカ 中国 ニュージーランド [*]
	26	476,393	11,659	2.45	アメリカ ニュージーランド [*] オランダ [*]
たけのこ	25	190,567	12,471	6.54	中国
	26	187,200	10,327	5.52	中国
その他香辛つま物野	25	125,056	8,791	7.03	タイ 中国 フィリピン
	26	132,153	9,058	6.85	タイ フィリピン オーストラリア
さやえんどう	25	128,283	13,930	10.86	中国 タイ
	26	112,595	5,256	4.67	中国 タイ