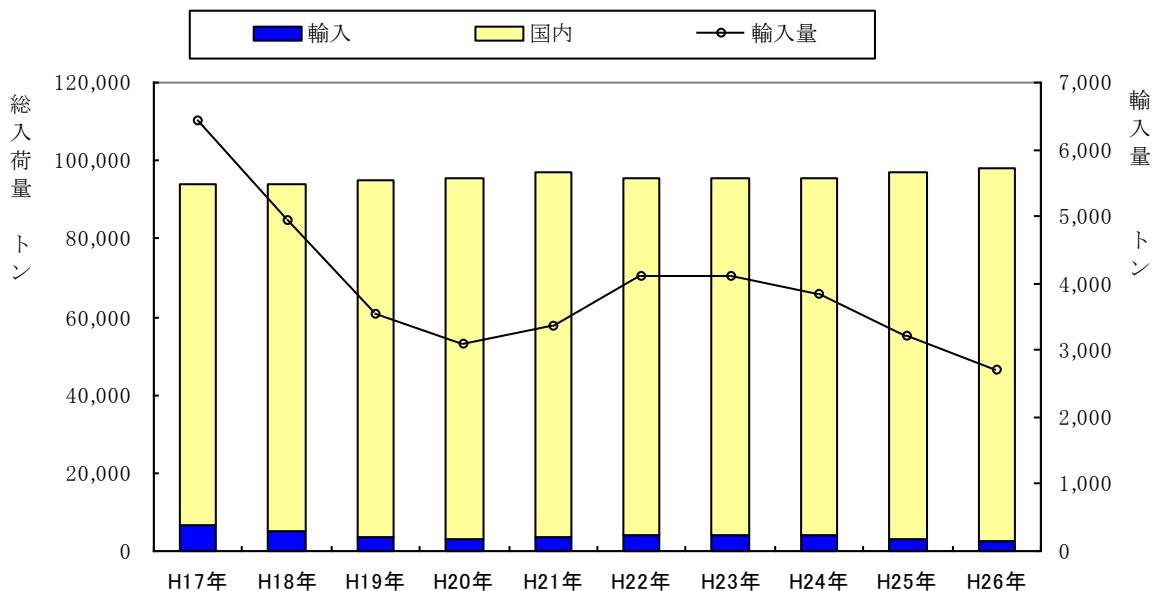


輸入野菜の入荷状況

中央市場

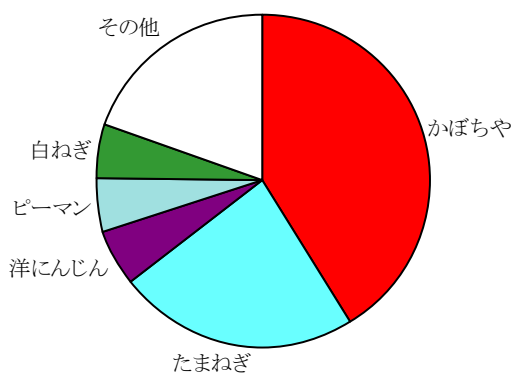
野菜入荷量の推移

野菜総入荷量に対する輸入野菜入荷量

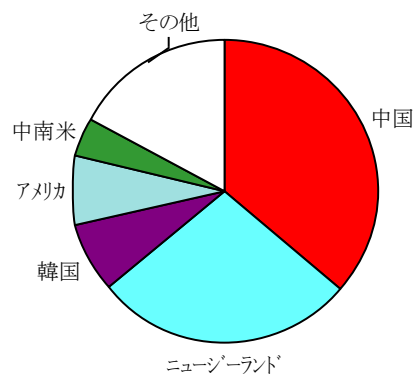


総入荷量	94,040	93,846	95,094	95,625	97,203	95,332	95,264	95,592	96,810	98,107
輸入野菜	6,445	4,954	3,557	3,088	3,359	4,123	4,103	3,830	3,211	2,707
占有率(%)	6.85	5.28	3.74	3.23	3.46	4.33	4.31	4.01	3.32	2.76

輸入野菜入荷量上位5品目



入荷量上位5か国



順位	品名	入荷量(t)	占有率(%)
1	かぼちや	1,115	41.2
2	たまねぎ	629	23.3
3	洋にんじん	149	5.5
4	ピーマン	143	5.3
5	白ねぎ	137	5.1

順位	国名	入荷量(t)	占有率(%)	主な品目
1	中国	974	36.0	たまねぎ 白ねぎ にんにく
2	ニュージーランド	757	28.0	かぼちや たまねぎ アスパラガス
3	韓国	204	7.5	ピーマン キャベツ たまねぎ
4	アメリカ	190	7.0	ブロッコリー たまねぎ セルリー
5	中南米	119	4.4	かぼちや アスパラガス その他葉茎

前年と比較した品目別入荷状況及び主な輸入先 野菜

中央市場

(入荷量・輸入量;Kg 割合;%)

品 目	年	総 入 荷 量	輸 入 量	輸入割合	主 な 輸 入 先
かぼちや	25	2,914,369	1,593,503	54.68	ニュージーランド [*] 中南米 韓国
	26	2,320,575	1,114,685	48.03	ニュージーランド [*] 中南米 トンガ [*]
たまねぎ	25	7,674,477	569,947	7.43	中国 アメリカ タイ
	26	7,800,592	629,343	8.07	中国 アメリカ ニュージーランド [*]
洋にんじん	25	5,359,541	183,519	3.42	中国 台湾 ニュージーランド [*]
	26	5,918,094	148,607	2.51	中国 台湾 アメリカ
ピーマン	25	1,629,482	142,949	8.77	韓国 オランダ [*] ニュージーランド [*]
	26	1,607,548	143,319	8.92	韓国 オランダ [*] ニュージーランド [*]
白ねぎ	25	1,568,056	162,261	10.35	中国 フィリピン
	26	1,598,664	136,777	8.56	中国
キャベツ	25	14,207,568	56,839	0.40	中国 韓国 オーストラリア
	26	15,338,921	87,570	0.57	韓国 中国
ブロッコリー	25	1,454,059	124,426	8.56	アメリカ 中国
	26	1,644,854	84,853	5.16	アメリカ 中国
にんにく	25	109,823	76,111	69.30	中国 フィリピン
	26	111,716	79,953	71.57	中国 フィリピン
ごぼう	25	963,194	72,685	7.55	中国 台湾
	26	894,236	61,820	6.91	中国 台湾
しょうが	25	274,584	33,573	12.23	中国 アメリカ
	26	258,534	33,099	12.80	中国
アスパラガス	25	260,717	28,542	10.95	フィリピン ニュージーランド [*] 中南米
	26	243,563	30,266	12.43	フィリピン 中南米 ニュージーランド [*]
オクラ	25	247,150	21,971	8.89	タイ フィリピン 中国
	26	211,808	22,704	10.72	フィリピン タイ 中国
さといも	25	852,835	21,170	2.48	中国
	26	558,985	21,530	3.85	中国
その他葉茎菜	25	230,908	21,986	9.52	アメリカ ニュージーランド [*] 中国
	26	214,593	20,037	9.34	アメリカ 中国 中南米
まつたけ	25	18,458	16,902	91.57	中国 カナダ アメリカ
	26	14,926	13,647	91.43	中国 アメリカ カナダ [*]
生しいたけ	25	849,892	16,590	1.95	中国
	26	868,591	11,960	1.38	中国
セルリー	25	372,845	16,217	4.35	アメリカ 中国 ニュージーランド [*]
	26	416,309	11,619	2.79	アメリカ ニュージーランド [*] オランダ [*]
その他香辛つま物野	25	111,317	7,748	6.96	タイ 中国 フィリピン
	26	125,243	8,100	6.47	タイ フィリピン アメリカ
たけのこ	25	135,226	8,568	6.34	中国
	26	123,770	7,580	6.12	中国
えだまめ	25	115,652	3,198	2.77	台湾
	26	114,525	2,386	2.08	台湾