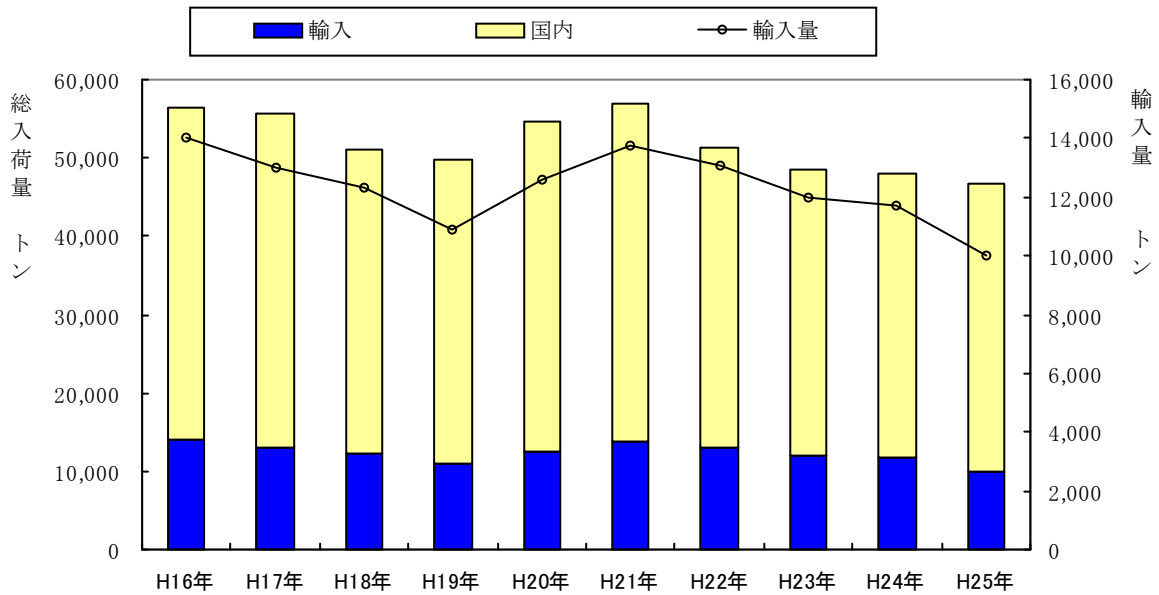


輸入果実の入荷状況

中央東部計

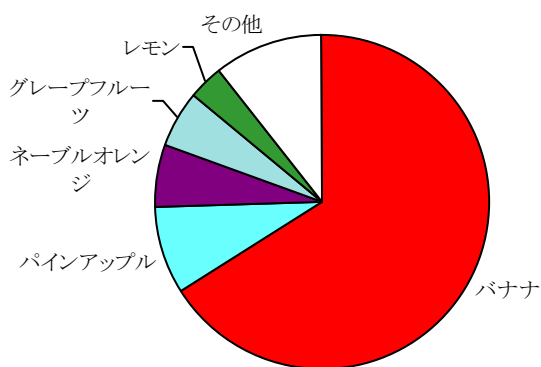
果実入荷量の推移

果実総入荷量に対する輸入果実入荷量

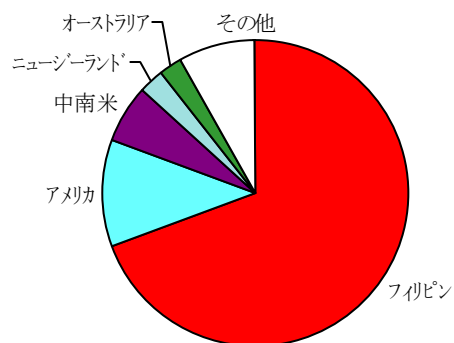


総入荷量	56,367	55,562	51,113	49,819	54,728	57,057	51,379	48,535	48,099	46,782
輸入果実	14,034	12,976	12,298	10,921	12,619	13,755	13,105	11,950	11,681	9,979
占有率(%)	24.90	23.35	24.06	21.92	23.06	24.11	25.51	24.62	24.28	21.33

輸入果実入荷量上位5品目



入荷量上位5か国



順位	品名	入荷量(t)	占有率(%)
1	バナナ	6,568	65.8
2	パイナップル	873	8.7
3	ネーブルオレンジ	598	6.0
4	グレープフルーツ	556	5.6
5	レモン	335	3.4

順位	国名	入荷量(t)	占有率(%)	主な品目
1	フィリピン	6,907	69.2	バナナ パイナップル パパイヤ
2	アメリカ	1,145	11.5	ネーブルオレンジ グレープフルーツ
3	中南米	596	6.0	バナナ レモン アボカド
4	ニュージーランド	283	2.8	キウイフルーツ アボカド 早生うんし
5	オーストラリア	250	2.5	ネーブルオレンジ バレンシアオレン

前年と比較した品目別入荷状況及び主な輸入先 果実

中央東部計

(入荷量・輸入量;Kg 割合;%)

品目	年	総入荷量	輸入量	輸入割合	主な輸入先
バナナ	24	7,857,393	7,857,393	100.00	フィリピン 中南米 台湾
	25	6,567,792	6,567,792	100.00	フィリピン 中南米 台湾
パイナップル	24	891,247	891,036	99.98	フィリピン アメリカ
	25	874,893	872,907	99.77	フィリピン アメリカ 台湾
ネーブルオレンジ	24	1,035,388	738,065	71.28	アメリカ オーストラリア 中南米
	25	857,010	597,911	69.77	アメリカ オーストラリア 南アフリカ
グレープフルーツ	24	657,865	657,729	99.98	アメリカ 南アフリカ イスラエル
	25	556,450	556,450	100.00	アメリカ 南アフリカ イスラエル
レモン	24	526,408	355,412	67.52	アメリカ 中南米 ニュージーランド*
	25	589,366	335,186	56.87	アメリカ 中南米
キウイフルーツ	24	641,680	346,934	54.07	ニュージーランド* アメリカ フィリピン
	25	711,716	280,018	39.34	ニュージーランド* フィリピン 中南米
アボカド	24	195,319	195,314	100.00	アメリカ 中南米 フィリピン
	25	198,943	198,913	99.98	アメリカ 中南米 ニュージーランド*
バレンシアオレンジ	24	174,734	174,734	100.00	アメリカ オーストラリア 南アフリカ
	25	157,102	156,587	99.67	アメリカ オーストラリア 南アフリカ
ハネジウメロン	24	137,735	137,735	100.00	アメリカ 中南米 ニュージーランド*
	25	151,456	151,456	100.00	アメリカ 中南米 ニュージーランド*
その他ぶどう	24	188,031	62,154	33.06	アメリカ 中南米 ニュージーランド*
	25	166,360	57,098	34.32	アメリカ 中南米 ニュージーランド*
その他いちご	24	2,082,543	44,300	2.13	アメリカ 中南米 中国
	25	2,289,342	37,420	1.63	アメリカ
さくらんぼ	24	114,725	39,060	34.05	アメリカ ニュージーランド*
	25	114,008	34,651	30.39	アメリカ ニュージーランド* 中南米
その他かんきつ類	24	1,613,759	61,238	3.79	アメリカ オーストラリア
	25	1,408,453	26,588	1.89	アメリカ オーストラリア イスラエル
パパイヤ	24	12,646	11,973	94.68	フィリピン アメリカ
	25	12,583	12,558	99.80	フィリピン アメリカ
ハウス・マーコット	24	5,179	100	1.93	アメリカ
	25	8,515	7,005	82.27	アメリカ
くり	24	46,331	9,136	19.72	中国 韓国
	25	41,930	3,736	8.91	中国 韓国
早生うんしゅうみかん	24	3,489,473	1,290	0.04	ニュージーランド*
	25	4,281,185	1,360	0.03	ニュージーランド*
その他メロン	24	758,816	2,326	0.31	ニュージーランド* 中南米 アメリカ
	25	680,142	971	0.14	アメリカ ニュージーランド* 中南米
その他かき	24	361,610	662	0.18	イスラエル フィリピン
	25	255,576	708	0.28	イスラエル ニュージーランド*
ほしがき	24	35,502	470	1.32	中国
	25	33,885	400	1.18	中国