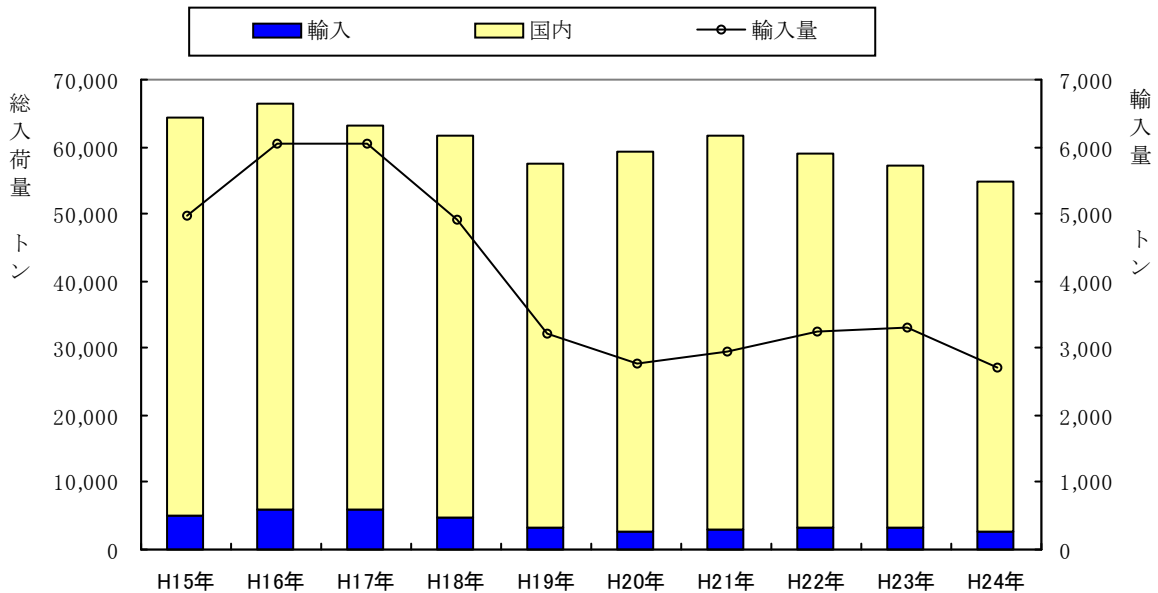


輸入野菜の入荷状況

東部市場

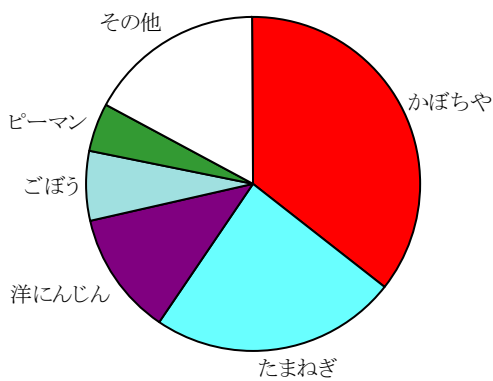
野菜入荷量の推移

野菜総入荷量に対する輸入野菜入荷量

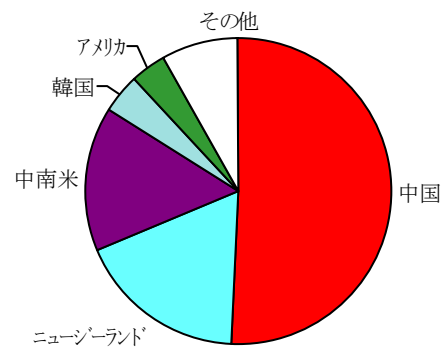


	H15年	H16年	H17年	H18年	H19年	H20年	H21年	H22年	H23年	H24年
総入荷量	64,372	66,467	63,219	61,706	57,478	59,153	61,707	59,062	57,214	54,934
輸入野菜	4,978	6,052	6,039	4,906	3,203	2,765	2,936	3,233	3,298	2,714
占有率(%)	7.73	9.10	9.55	7.95	5.57	4.67	4.76	5.47	5.76	4.94

輸入野菜入荷量上位5品目



入荷量上位5か国



順位	品名	入荷量(t)	占有率(%)
1	かぼちや	963	35.5
2	たまねぎ	652	24.0
3	洋にんじん	320	11.8
4	ごぼう	185	6.8
5	ピーマン	124	4.6

順位	国名	入荷量(t)	占有率(%)	主な品目
1	中国	1,371	50.5	たまねぎ 洋にんじん ごぼう
2	ニュージーランド	491	18.1	かぼちや たまねぎ アスパラガス
3	中南米	416	15.3	かぼちや アスパラガス いんげん
4	韓国	113	4.2	ピーマン トマト まつたけ
5	アメリカ	108	4.0	ブロッコリー たまねぎ まつたけ

前年と比較した品目別入荷状況及び主な輸入先 野菜

東部市場

(入荷量・輸入量;Kg 割合;%)

品目	年	総入荷量	輸 入 量	輸入割合	主 な 輸 入 先
かぼちや	23	2,286,719	1,334,238	58.35	ニュージーランド* 中南米 カナダ*
	24	1,985,396	963,450	48.53	ニュージーランド* 中南米 トンガ*
たまねぎ	23	7,326,809	885,304	12.08	中国 アメリカ タイ
	24	7,769,433	651,661	8.39	中国 タイ アメリカ
洋にんじん	23	4,242,181	309,705	7.30	中国 台湾
	24	4,211,449	319,640	7.59	中国 台湾
ごぼう	23	726,240	182,180	25.09	中国 台湾
	24	653,131	185,420	28.39	中国 台湾
ピーマン	23	737,816	126,182	17.10	韓国 オランダ* ニュージーランド*
	24	777,571	123,711	15.91	韓国 オランダ* ニュージーランド*
白ねぎ	23	677,371	132,956	19.63	中国
	24	584,986	102,468	17.52	中国
ブロッコリー	23	595,016	72,695	12.22	アメリカ 中国
	24	633,660	76,816	12.12	アメリカ 中国 中南米
にんにく	23	75,742	62,185	82.10	中国
	24	82,415	63,296	76.80	中国
キャベツ	23	7,333,960	7,990	0.11	中国 韓国
	24	6,732,896	61,530	0.91	中国
しょうが	23	150,434	24,525	16.30	中国 タイ
	24	169,087	25,115	14.85	中国 タイ
アスパラガス	23	155,128	18,689	12.05	中南米 タイ ニュージーランド*
	24	153,765	24,218	15.75	中南米 ニュージーランド* タイ
さやえんどう	23	50,704	18,952	37.38	中国 タイ
	24	48,549	21,518	44.32	タイ 中国 台湾
さといも	23	375,413	40,554	10.80	中国
	24	386,948	18,253	4.72	中国
まつたけ	23	14,265	13,513	94.73	中国 カナダ* アメリカ
	24	16,029	15,989	99.75	中国 アメリカ カナダ*
オクラ	23	90,791	11,334	12.48	タイ 中国 フィリピン
	24	98,295	11,840	12.05	タイ フィリピン
えだまめ	23	50,599	8,376	16.55	台湾 中国
	24	62,987	7,453	11.83	台湾 タイ
いんげん	23	54,364	5,602	10.30	中国
	24	53,730	6,798	12.65	中南米
たけのこ	23	56,664	14,581	25.73	中国
	24	63,770	6,400	10.04	中国
生しいたけ(原木)	23	203,041	9,554	4.71	中国
	24	198,892	5,960	3.00	中国
くわい	23	11,645	2,508	21.54	中国
	24	10,230	2,276	22.25	中国