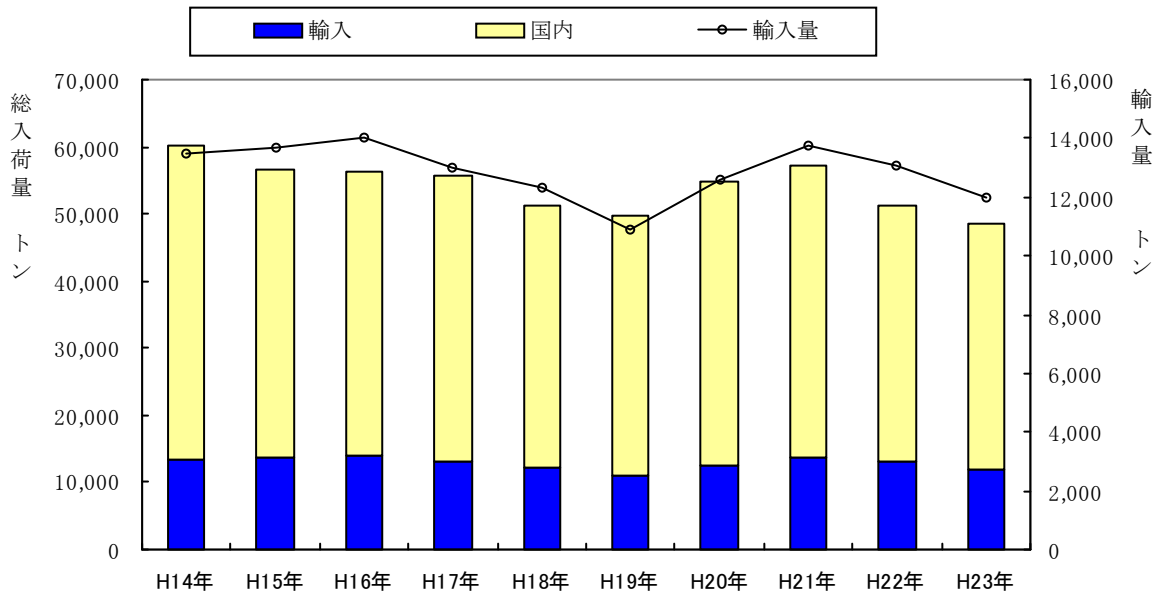


輸入果実の入荷状況

中央東部計

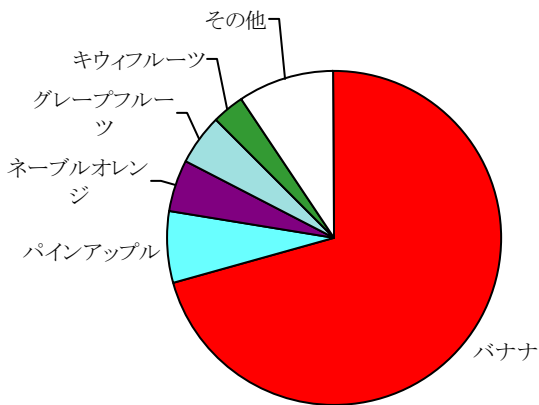
果実入荷量の推移

果実総入荷量に対する輸入果実入荷量

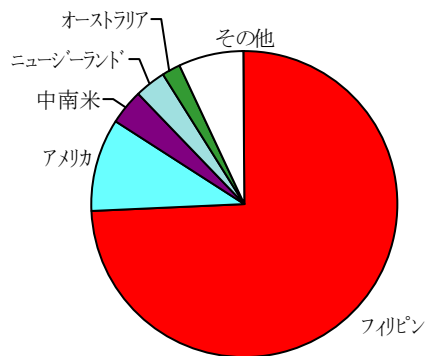


総入荷量	60,090	56,726	56,367	55,562	51,113	49,819	54,728	57,057	51,379	48,535
輸入果実	13,509	13,706	14,034	12,976	12,298	10,921	12,619	13,755	13,105	11,950
占有率(%)	22.48	24.16	24.90	23.35	24.06	21.92	23.06	24.11	25.51	24.62

輸入果実入荷量上位5品目



入荷量上位5か国



順位	品名	入荷量(t)	占有率(%)
1	バナナ	8,436	70.6
2	パイナップル	818	6.8
3	ネーブルオレンジ	606	5.1
4	グレープフルーツ	583	4.9
5	キウイフルーツ	389	3.3

順位	国名	入荷量(t)	占有率(%)	主な品目
1	フィリピン	8,848	74.0	バナナ パイナップル パパイア
2	アメリカ	1,213	10.2	ネーブルオレンジ グレープフルーツ
3	中南米	436	3.6	バナナ レモン ハネジュウメロン
4	ニュージーランド	385	3.2	キウイフルーツ アボカド 早生うんし
5	オーストラリア	250	2.1	ネーブルオレンジ バレンシアオレンジ

前年と比較した品目別入荷状況及び主な輸入先 果実

中央東部計

(入荷量・輸入量;Kg 割合;%)

品目	年	総入荷量	輸 入 量	輸入割合	主 な 輸 入 先
バナナ	22	9,064,149	9,063,091	99.99	フィリピン 中南米 台湾
	23	8,436,301	8,436,114	100.00	フィリピン 中南米 台湾
パイナップル	22	779,979	779,685	99.96	フィリピン 台湾 アメリカ
	23	818,750	818,469	99.97	フィリピン アメリカ
ネーブルオレンジ	22	997,469	660,723	66.24	アメリカ オーストラリア 中南米
	23	858,173	605,524	70.56	アメリカ オーストラリア 南アフリカ
グレープフルーツ	22	788,134	787,794	99.96	アメリカ 南アフリカ イスラエル
	23	582,811	582,760	99.99	アメリカ 南アフリカ イスラエル
キウイフルーツ	22	780,521	404,877	51.87	ニュージーランド* 中南米 アメリカ
	23	671,100	388,700	57.92	ニュージーランド* 中南米 アメリカ
レモン	22	663,131	396,628	59.81	アメリカ 中南米 南アフリカ
	23	531,231	336,692	63.38	アメリカ 中南米 オーストラリア
バレンシアオレンジ	22	328,717	328,357	99.89	アメリカ オーストラリア 南アフリカ
	23	182,527	182,380	99.92	アメリカ オーストラリア 南アフリカ
ハネジウメロン	22	204,701	204,701	100.00	アメリカ 中南米
	23	168,390	168,390	100.00	アメリカ 中南米 ニュージーランド*
アボカド	22	140,198	140,153	99.97	中南米 アメリカ フィリピン
	23	107,595	107,595	100.00	中南米 ニュージーランド* アメリカ
その他ぶどう	22	188,423	52,601	27.92	アメリカ 中南米 ニュージーランド*
	23	166,818	53,395	32.01	アメリカ 中南米 ニュージーランド*
さくらんぼ	22	155,900	51,214	32.85	アメリカ ニュージーランド* 中南米
	23	155,348	47,730	30.72	アメリカ ニュージーランド*
その他かんきつ類	22	1,511,623	43,442	2.87	アメリカ イスラエル
	23	1,130,966	37,139	3.28	アメリカ 中南米
その他いちご	22	2,600,965	38,881	1.49	アメリカ
	23	2,517,015	35,611	1.41	アメリカ
パパイヤ	22	14,672	14,558	99.22	フィリピン アメリカ 中南米
	23	17,637	16,985	96.30	フィリピン アメリカ
くり	22	117,227	12,400	10.58	中国 韓国
	23	45,719	11,648	25.48	中国 韓国
ハウス・マーコット					
	23	8,220	6,156	74.89	アメリカ オーストラリア
その他メロン	22	680,296	4,793	0.70	中南米 アメリカ ニュージーランド*
	23	720,384	2,647	0.37	中南米 アメリカ ニュージーランド*
早生うんしゅうみかん					
	23	4,174,411	1,240	0.03	ニュージーランド*
ほしがき	22	38,001	790	2.08	中国
	23	43,651	420	0.96	中国
アールスメロン	22	802,627	350	0.04	韓国
	23	760,809	376	0.05	韓国