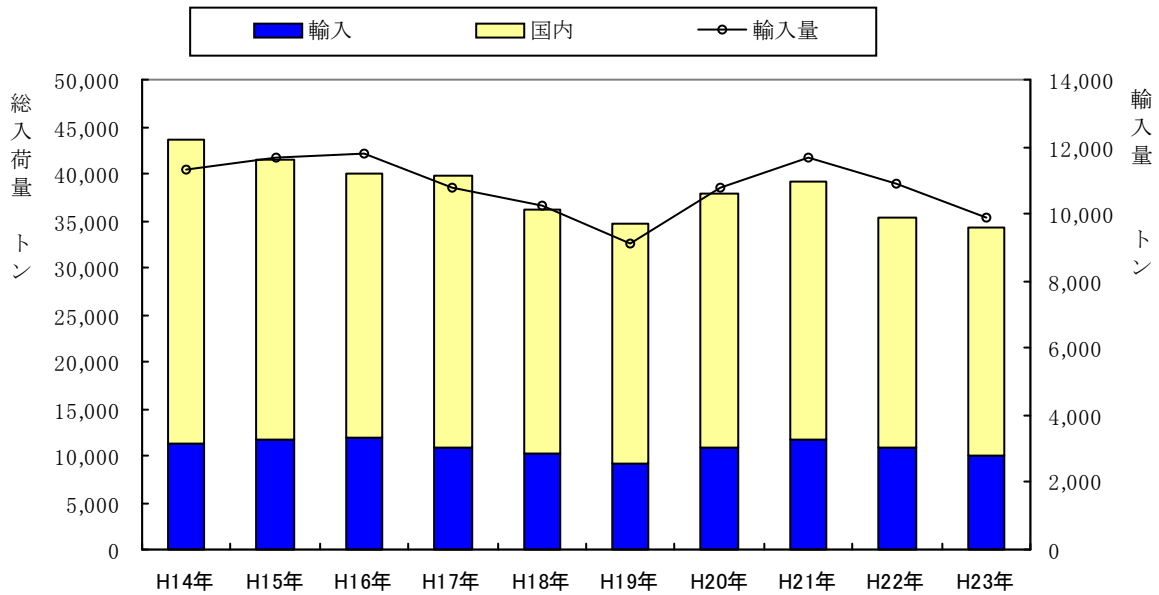


輸入果実の入荷状況

中央市場

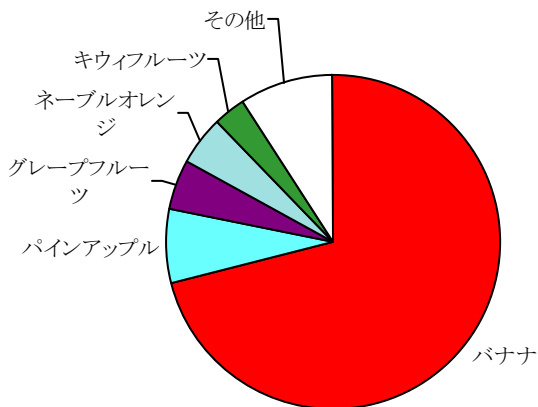
果実入荷量の推移

果実総入荷量に対する輸入果実入荷量

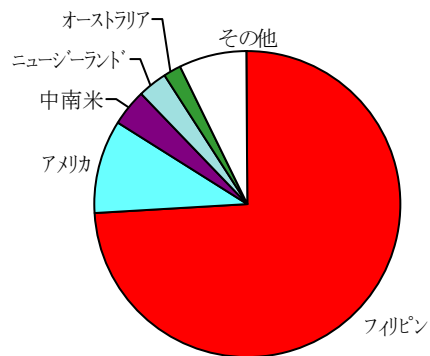


総入荷量	43,538	41,539	40,084	39,786	36,129	34,659	37,791	39,115	35,335	34,196
輸入果実	11,332	11,679	11,821	10,754	10,236	9,126	10,788	11,649	10,886	9,894
占有率(%)	26.03	28.12	29.49	27.03	28.33	26.33	28.55	29.78	30.81	28.93

輸入果実入荷量上位5品目



入荷量上位5か国



順位	品名	入荷量(t)	占有率(%)
1	バナナ	7,021	71.0
2	パイナップル	693	7.0
3	グレープフルーツ	504	5.1
4	ネーブルオレンジ	474	4.8
5	キウイフルーツ	290	2.9

順位	国名	入荷量(t)	占有率(%)	主な品目
1	フィリピン	7,317	74.0	バナナ パイナップル パパイヤ
2	アメリカ	985	10.0	ネーブルオレンジ グレープフルーツ
3	中南米	394	4.0	バナナ レモン アボカド
4	ニュージーランド	292	3.0	キウイフルーツ アボカド 早生うんし
5	オーストラリア	190	1.9	ネーブルオレンジ バレンシアオレンジ

前年と比較した品目別入荷状況及び主な輸入先 果実

中央市場

(入荷量・輸入量;Kg 割合;%)

品 目	年	総 入 荷 量	輸 入 量	輸入割合	主 な 輸 入 先
バナナ	22	7,671,783	7,671,770	100.00	フィリピン 中南米 台湾
	23	7,021,199	7,021,199	100.00	フィリピン 中南米 台湾
パイナップル	22	617,929	617,685	99.96	フィリピン 台湾
	23	692,920	692,840	99.99	フィリピン アメリカ
グレープフルーツ	22	658,558	658,558	100.00	アメリカ 南アフリカ イスラエル
	23	503,952	503,952	100.00	アメリカ 南アフリカ イスラエル
ネーブルオレンジ	22	782,753	547,592	69.96	アメリカ オーストラリア 中南米
	23	654,444	474,469	72.50	アメリカ オーストラリア
キウイフルーツ	22	524,681	298,869	56.96	ニュージーランド* 中南米
	23	434,141	289,964	66.79	ニュージーランド* 中南米
レモン	22	460,162	318,190	69.15	アメリカ 中南米 ニュージーランド*
	23	381,548	260,465	68.27	アメリカ 中南米 ニュージーランド*
ハネジウメロン	22	178,689	178,689	100.00	アメリカ 中南米
	23	147,457	147,457	100.00	アメリカ 中南米 ニュージーランド*
バレンシアオレンジ	22	226,951	226,951	100.00	アメリカ オーストラリア 南アフリカ
	23	137,764	137,736	99.98	アメリカ オーストラリア ニュージーランド*
アボカド	22	110,740	110,740	100.00	中南米 フィリピン
	23	91,715	91,715	100.00	中南米 ニュージーランド*
その他ぶどう	22	131,324	37,551	28.59	アメリカ 中南米 ニュージーランド*
	23	126,908	43,238	34.07	アメリカ 中南米 ニュージーランド*
さくらんぼ	22	123,616	43,225	34.97	アメリカ ニュージーランド* 中南米
	23	130,527	41,700	31.95	アメリカ ニュージーランド*
その他かんきつ類	22	1,024,147	43,341	4.23	アメリカ イスラエル
	23	824,493	36,768	4.46	アメリカ
その他いちご	22	1,901,469	33,690	1.77	アメリカ
	23	1,856,037	33,156	1.79	アメリカ
パパイヤ	22	13,934	13,820	99.18	フィリピン アメリカ
	23	16,937	16,660	98.36	フィリピン アメリカ
くり	22	61,329	10,772	17.56	中国 韓国
	23	29,513	9,579	32.46	中国 韓国
ハウス・マーコット					
	23	7,185	5,443	75.76	アメリカ オーストラリア
早生うんしゅうみかん					
	23	2,892,025	1,240	0.04	ニュージーランド*
ほしがき	22	31,760	790	2.49	中国
	23	35,104	420	1.20	中国
アールスメロン					
	23	578,943	376	0.06	韓国
その他メロン	22	353,993	65	0.02	ニュージーランド*
	23	402,900	140	0.03	ニュージーランド* アメリカ