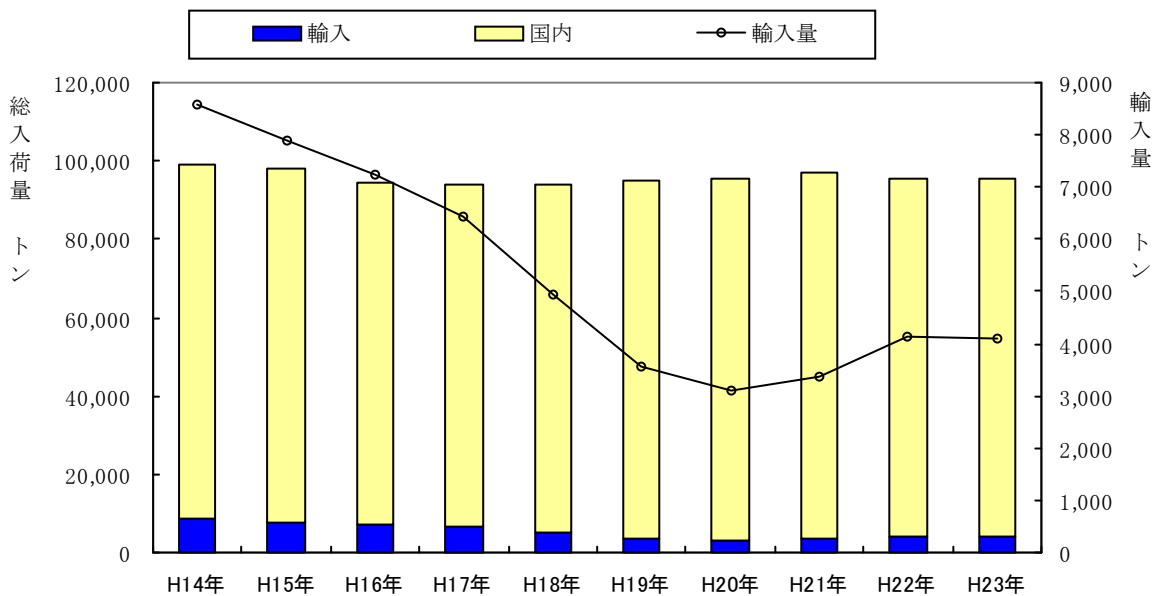


# 輸入野菜の入荷状況

中央市場

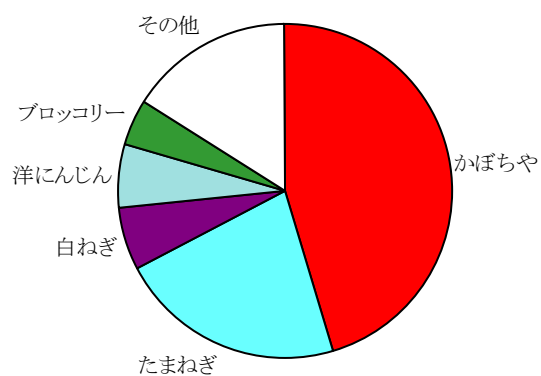
## 野菜入荷量の推移

野菜総入荷量に対する輸入野菜入荷量

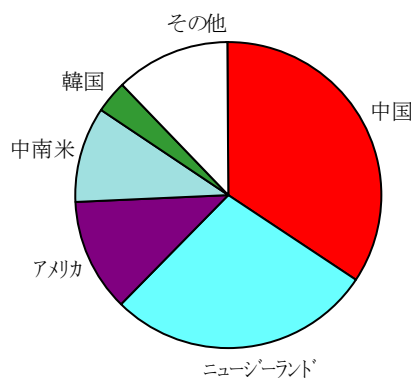


総入荷量	98,973	97,850	94,517	94,040	93,846	95,094	95,625	97,203	95,332	95,264
輸入野菜	8,564	7,908	7,223	6,445	4,954	3,557	3,088	3,359	4,123	4,103
占有率(%)	8.65	8.08	7.64	6.85	5.28	3.74	3.23	3.46	4.33	4.31

## 輸入野菜入荷量上位5品目



## 入荷量上位5か国



順位	品名	入荷量(t)	占有率(%)
1	かぼちや	1,860	45.3
2	たまねぎ	898	21.9
3	白ねぎ	254	6.2
4	洋にんじん	252	6.1
5	ブロッコリー	180	4.4

順位	国名	入荷量(t)	占有率(%)	主な品目
1	中国	1,418	34.6	たまねぎ 白ねぎ 洋にんじん
2	ニュージーランド	1,134	27.6	かぼちや アスパラガス たまねぎ
3	アメリカ	495	12.1	たまねぎ ブロッコリー セルリー
4	中南米	419	10.2	かぼちや たまねぎ アスパラガス
5	韓国	139	3.4	ピーマン かぼちや まつたけ

前年と比較した品目別入荷状況及び主な輸入先 野菜

中央市場

(入荷量・輸入量;Kg 割合;%)

品目	年	総入荷量	輸入量	輸入割合	主な輸入先
かぼちや	22	3,253,609	1,683,373	51.74	ニュージーランド* 中南米 韓国
	23	3,514,978	1,860,163	52.92	ニュージーランド* 中南米 韓国
たまねぎ	22	8,611,896	1,053,605	12.23	中国 アメリカ タイ
	23	8,663,438	897,903	10.36	中国 アメリカ タイ
白ねぎ	22	1,648,000	232,661	14.12	中国 韓国
	23	1,491,594	253,787	17.01	中国
洋にんじん	22	5,141,345	358,321	6.97	中国 台湾 アメリカ
	23	5,020,024	251,975	5.02	中国 台湾 ニュージーランド*
ブロッコリー	22	1,454,449	115,530	7.94	アメリカ 中国 中南米
	23	1,488,735	180,049	12.09	アメリカ 中国
ピーマン	22	1,393,047	111,497	8.00	韓国 オランダ* ニュージーランド*
	23	1,477,761	114,027	7.72	韓国 オランダ* ニュージーランド*
ごぼう	22	1,229,444	102,648	8.35	中国 台湾
	23	1,152,250	108,345	9.40	中国 台湾
にんにく	22	180,043	119,759	66.52	中国 タイ
	23	128,682	94,998	73.82	中国 韓国 アメリカ
キャベツ	22	12,856,209	71,755	0.56	中国 ニュージーランド*
	23	13,466,261	51,481	0.38	中国 ニュージーランド* オランダ*
さといも	22	1,104,291	24,205	2.19	中国
	23	841,300	48,255	5.74	中国
アスパラガス	22	311,787	34,780	11.16	タイ ニュージーランド* 中南米
	23	256,543	36,297	14.15	タイ ニュージーランド* フィリピン
しょうが	22	329,020	34,976	10.63	中国 タイ
	23	294,863	34,648	11.75	中国
オクラ	22	198,395	28,107	14.17	タイ フィリピン 中国
	23	209,689	25,664	12.24	タイ フィリピン 中国
その他葉茎菜	22	231,601	20,258	8.75	アメリカ ニュージーランド* オーストラリア
	23	210,808	24,896	11.81	アメリカ オーストラリア ニュージーランド*
まつたけ	22	40,483	37,755	93.26	中国 アメリカ カナダ*
	23	22,429	18,731	83.51	中国 カナダ* アメリカ
セルリー	22	327,334	10,487	3.20	アメリカ オーストラリア
	23	321,482	16,318	5.08	アメリカ 中国 オーストラリア
生しいたけ(原木)	22	913,920	15,493	1.70	中国 アメリカ
	23	936,017	14,748	1.58	中国
たけのこ	22	174,392	8,948	5.13	中国
	23	129,021	10,088	7.82	中国
えだまめ	22	140,872	6,638	4.71	台湾 中国
	23	126,269	6,686	5.30	台湾
その他香辛つま物野	22	128,563	5,047	3.93	タイ アメリカ 中国
	23	119,242	6,465	5.42	タイ アメリカ フィリピン