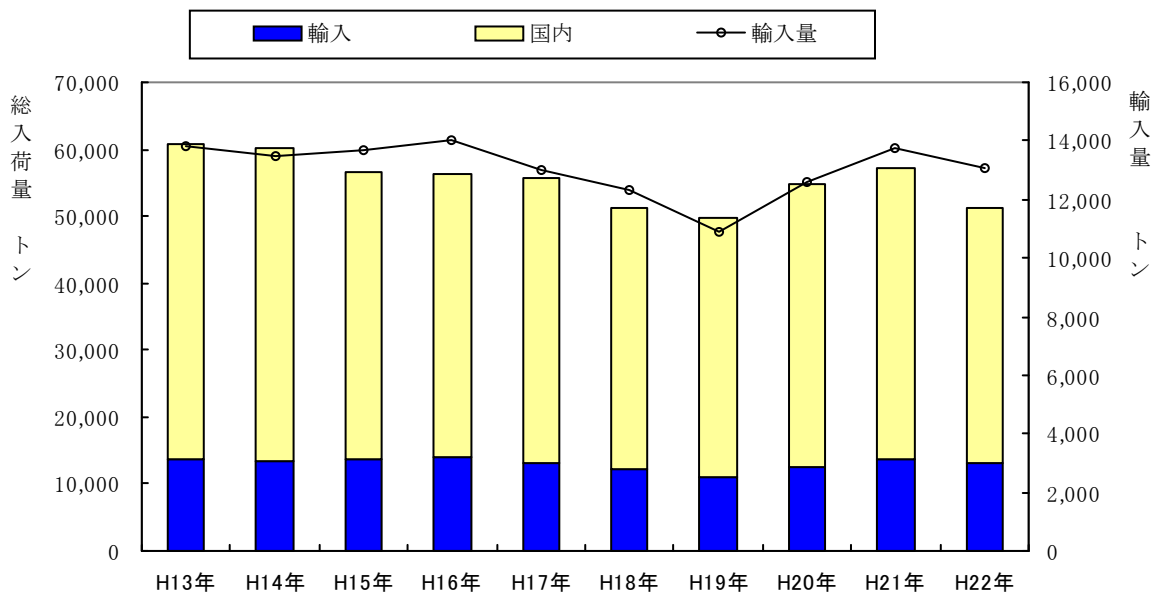


輸入果実の入荷状況

中央東部計

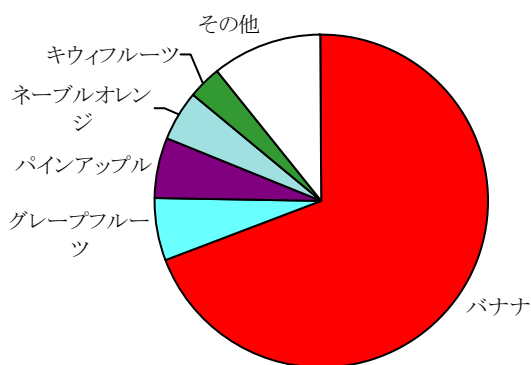
果実入荷量の推移

果実総入荷量に対する輸入果実入荷量

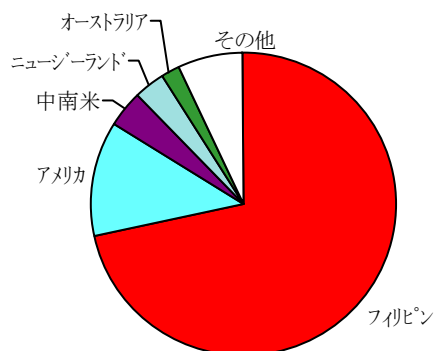


総入荷量	60,722	60,090	56,726	56,367	55,562	51,113	49,819	54,728	57,057	51,379
輸入果実	13,828	13,509	13,706	14,034	12,976	12,298	10,921	12,619	13,755	13,105
占有率(%)	22.77	22.48	24.16	24.90	23.35	24.06	21.92	23.06	24.11	25.51

輸入果実入荷量上位5品目



入荷量上位5か国



順位	品名	入荷量(t)	占有率(%)
1	バナナ	9,063	69.2
2	グレープフルーツ	788	6.0
3	パイナップル	780	5.9
4	ネーブルオレンジ	661	5.0
5	キウイフルーツ	405	3.1

順位	国名	入荷量(t)	占有率(%)	主な品目
1	フィリピン	9,399	71.7	バナナ パイナップル パパイヤ
2	アメリカ	1,605	12.2	グレープフルーツ ネーブルオレンジ
3	中南米	514	3.9	バナナ アボカド レモン
4	ニュージーランド	407	3.1	キウイフルーツ さくらんぼ その他ぶ
5	オーストラリア	261	2.0	ネーブルオレンジ バレンシアオレン

前年と比較した品目別入荷状況及び主な輸入先 果実

中央東部計

(入荷量・輸入量;Kg 割合;%)

品目	年	総入荷量	輸 入 量	輸入割合	主 な 輸 入 先
バナナ	21	9,581,620	9,576,096	99.94	フィリピン 中南米 台湾
	22	9,064,149	9,063,091	99.99	フィリピン 中南米 台湾
グレープフルーツ	21	836,274	835,738	99.94	アメリカ 南アフリカ イスラエル
	22	788,134	787,794	99.96	アメリカ 南アフリカ イスラエル
パイナップル	21	888,074	886,239	99.79	フィリピン 中南米 台湾
	22	779,979	779,685	99.96	フィリピン 台湾 アメリカ
ネーブルオレンジ	21	1,106,077	713,390	64.50	アメリカ オーストラリア 中南米
	22	997,469	660,723	66.24	アメリカ オーストラリア 中南米
キウイフルーツ	21	825,326	378,932	45.91	ニュージーランド*
	22	780,521	404,877	51.87	ニュージーランド* 中南米 アメリカ
レモン	21	642,311	413,926	64.44	アメリカ 中南米 ニュージーランド*
	22	663,131	396,628	59.81	アメリカ 中南米 南アフリカ
バレンシアオレンジ	21	214,056	213,153	99.58	アメリカ オーストラリア 南アフリカ
	22	328,717	328,357	99.89	アメリカ オーストラリア 南アフリカ
ハネジウメロン	21	255,581	255,551	99.99	中南米 アメリカ
	22	204,701	204,701	100.00	アメリカ 中南米
アボカド	21	139,633	139,438	99.86	中南米 アメリカ ニュージーランド*
	22	140,198	140,153	99.97	中南米 アメリカ フィリピン
その他ぶどう	21	174,496	37,247	21.35	中南米 アメリカ ニュージーランド*
	22	188,423	52,601	27.92	アメリカ 中南米 ニュージーランド*
さくらんぼ	21	138,191	66,182	47.89	アメリカ ニュージーランド* オーストラリア
	22	155,900	51,214	32.85	アメリカ ニュージーランド* 中南米
その他かんきつ類	21	1,285,210	32,112	2.50	アメリカ オーストラリア
	22	1,511,623	43,442	2.87	アメリカ イスラエル
その他いちご	21	2,641,817	33,725	1.28	アメリカ 韓国 ニュージーランド*
	22	2,600,965	38,881	1.49	アメリカ
パパイヤ	21	18,170	16,955	93.31	フィリピン アメリカ
	22	14,672	14,558	99.22	フィリピン アメリカ 中南米
くり	21	112,894	14,131	12.52	中国 韓国
	22	117,227	12,400	10.58	中国 韓国
その他メロン	21	747,203	6,118	0.82	中南米 韓国 ニュージーランド*
	22	680,296	4,793	0.70	中南米 アメリカ ニュージーランド*
ほしがき	21	52,108	470	0.90	中国
	22	38,001	790	2.08	中国
その他かき	21	392,347	234	0.06	イスラエル
	22	274,308	363	0.13	イスラエル
アールスメロン	21	831,082	1,070	0.13	韓国
	22	802,627	350	0.04	韓国
赤肉メロン類					
	22	119,341	81	0.07	ニュージーランド*