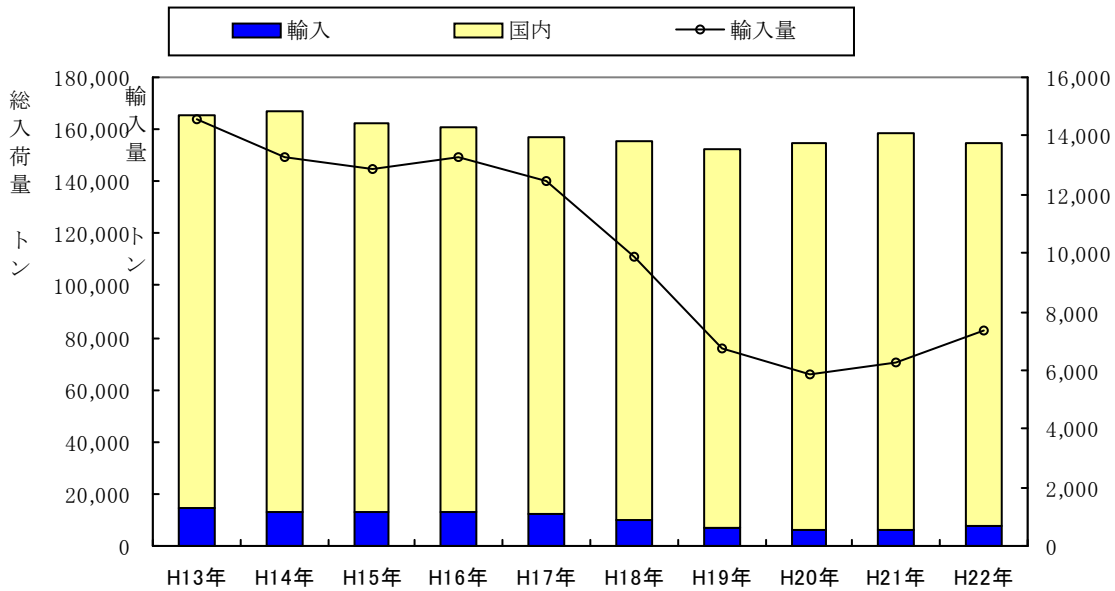


# 輸入野菜の入荷状況

中央東部計

## 野菜入荷量の推移

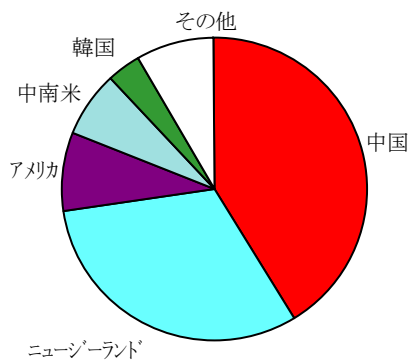
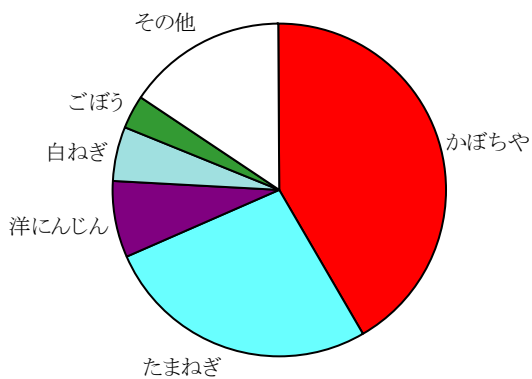
野菜総入荷量に対する輸入野菜入荷量



総入荷量	165,313	166,618	162,222	160,984	157,259	155,552	152,572	154,779	158,910	154,394
輸入野菜	14,561	13,301	12,886	13,275	12,484	9,860	6,760	5,853	6,295	7,357
占有率(%)	8.81	7.98	7.94	8.25	7.94	6.34	4.43	3.78	3.96	4.76

## 輸入野菜入荷量上位5品目

## 入荷量上位5か国



順位	品名	入荷量(t)	占有率(%)
1	かぼちや	3,069	41.7
2	たまねぎ	1,950	26.5
3	洋にんじん	568	7.7
4	白ねぎ	371	5.0
5	ごぼう	252	3.4

順位	国名	入荷量(t)	占有率(%)	主な品目
1	中国	3,031	41.2	たまねぎ 洋にんじん 白ねぎ
2	ニュージーランド	2,314	31.4	かぼちや たまねぎ アスパラガス
3	アメリカ	629	8.6	たまねぎ ブロッコリー かぼちや
4	中南米	498	6.8	かぼちや アスパラガス ブロッコリー
5	韓国	263	3.6	ピーマン かぼちや たまねぎ

前年と比較した品目別入荷状況及び主な輸入先 野菜

中央東部計

(入荷量・輸入量;Kg 割合;%)

品目	年	総入荷量	輸入量	輸入割合	主な輸入先
かぼちや	21	5,263,546	2,934,524	55.75	ニュージーランド 中南米 トンガ
	22	5,568,010	3,068,963	55.12	ニュージーランド 中南米 アメリカ
たまねぎ	21	16,757,475	1,335,579	7.97	中国 アメリカ タイ
	22	16,155,586	1,949,915	12.07	中国 アメリカ タイ
洋にんじん	21	9,289,844	308,720	3.32	中国 台湾 オーストラリア
	22	9,719,426	567,611	5.84	中国 台湾 アメリカ
白ねぎ	21	2,576,425	301,261	11.69	中国 韓国
	22	2,235,677	371,134	16.60	中国 韓国
ごぼう	21	1,900,076	285,242	15.01	中国 台湾
	22	2,040,502	251,850	12.34	中国 台湾
ピーマン	21	2,238,646	225,005	10.05	韓国 オランダ ニュージーランド
	22	2,153,896	219,050	10.17	韓国 オランダ ニュージーランド
ブロッコリー	21	2,167,533	175,910	8.12	アメリカ 中国
	22	2,017,515	194,182	9.62	アメリカ 中国 中南米
にんにく	21	305,109	196,937	64.55	中国 タイ アメリカ
	22	255,483	179,671	70.33	中国 タイ 韓国
キャベツ	21	20,192,289	78,218	0.39	韓国 オーストラリア
	22	20,294,324	86,935	0.43	中国 韓国 ニュージーランド
まつたけ	21	47,299	46,720	98.78	中国 アメリカ カナダ
	22	67,346	64,220	95.36	中国 アメリカ カナダ
しょうが	21	460,894	68,147	14.79	中国 タイ
	22	506,088	61,708	12.19	中国 タイ
アスパラガス	21	496,601	59,655	12.01	中南米 タイ ニュージーランド
	22	504,255	56,319	11.17	タイ 中南米 ニュージーランド
さといも	21	1,487,814	33,550	2.25	中国 オランダ 韓国
	22	1,474,127	45,667	3.10	中国
なましいたけ	21	1,185,227	43,019	3.63	中国
	22	1,156,891	43,068	3.72	中国 アメリカ
オクラ	21	330,916	35,824	10.83	タイ フィリピン 韓国
	22	301,908	40,085	13.28	タイ フィリピン 中国
その他葉茎菜	21	308,792	24,017	7.78	アメリカ オーストラリア オランダ
	22	292,683	21,256	7.26	アメリカ ニュージーランド オーストラリア
たけのこ	21	225,368	19,352	8.59	中国
	22	255,404	15,924	6.23	中国 韓国
さやえんどう	21	146,651	24,654	16.81	中国 フィリピン 韓国
	22	135,235	15,820	11.70	中国 タイ フィリピン
えだまめ	21	205,232	9,603	4.68	台湾 中国 タイ
	22	190,559	12,406	6.51	台湾 中国
セルリー	21	495,799	2,610	0.53	アメリカ オーストラリア ニュージーランド
	22	425,125	10,487	2.47	アメリカ オーストラリア