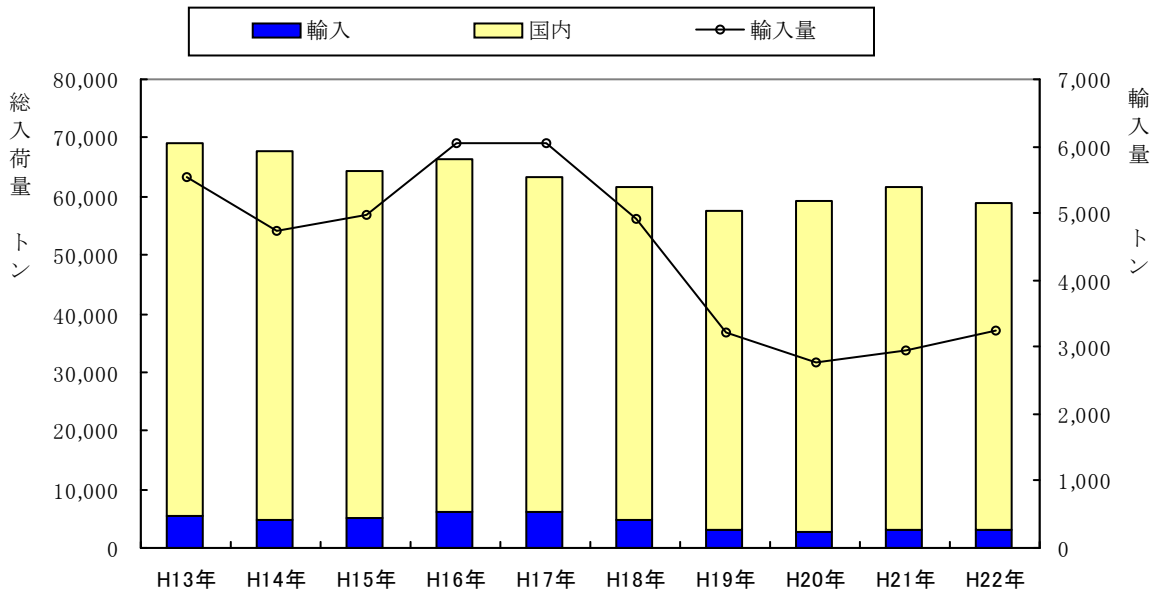


# 輸入野菜の入荷状況

東部市場

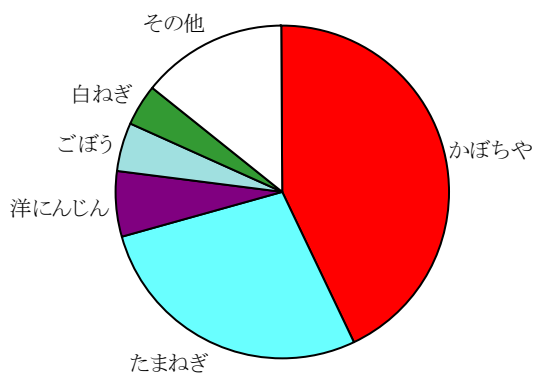
## 野菜入荷量の推移

野菜総入荷量に対する輸入野菜入荷量

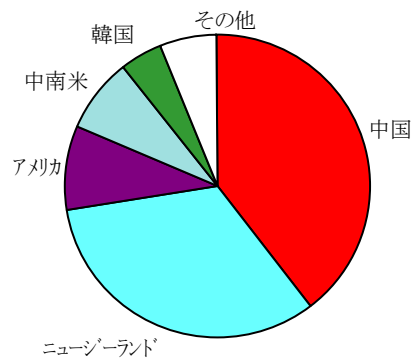


総入荷量	69,068	67,645	64,372	66,467	63,219	61,706	57,478	59,153	61,707	59,062
輸入野菜	5,531	4,737	4,978	6,052	6,039	4,906	3,203	2,765	2,936	3,233
占有率(%)	8.01	7.00	7.73	9.10	9.55	7.95	5.57	4.67	4.76	5.47

## 輸入野菜入荷量上位5品目



## 入荷量上位5か国



順位	品名	入荷量(t)	占有率(%)
1	かぼちや	1,386	42.9
2	たまねぎ	896	27.7
3	洋にんじん	209	6.5
4	ごぼう	149	4.6
5	白ねぎ	138	4.3

順位	国名	入荷量(t)	占有率(%)	主な品目
1	中国	1,278	39.5	たまねぎ 洋にんじん ごぼう
2	ニュージーランド	1,066	33.0	かぼちや たまねぎ アスパラガス
3	アメリカ	284	8.8	たまねぎ ブロッコリー かぼちや
4	中南米	267	8.3	かぼちや アスパラガス
5	韓国	142	4.4	ピーマン かぼちや たまねぎ

前年と比較した品目別入荷状況及び主な輸入先 野菜

東部市場

(入荷量・輸入量;Kg 割合;%)

品目	年	総入荷量	輸 入 量	輸入割合	主 な 輸 入 先
かぼちや	21	1,950,263	1,169,775	59.98	ニュージーランド 中南米 トンガ
	22	2,314,401	1,385,590	59.87	ニュージーランド 中南米 アメリカ
たまねぎ	21	8,541,124	813,751	9.53	中国 アメリカ タイ
	22	7,543,690	896,310	11.88	中国 アメリカ タイ
洋にんじん	21	4,440,049	138,680	3.12	中国 台湾
	22	4,578,081	209,290	4.57	中国 台湾 韓国
ごぼう	21	775,557	176,705	22.78	中国 台湾
	22	811,058	149,202	18.40	中国 台湾
白ねぎ	21	678,180	146,130	21.55	中国 韓国
	22	587,677	138,473	23.56	中国
ピーマン	21	832,786	98,224	11.79	韓国 オランダ ニュージーランド
	22	760,849	107,553	14.14	韓国 オランダ ニュージーランド
ブロッコリー	21	641,764	61,970	9.66	アメリカ
	22	563,066	78,652	13.97	アメリカ
にんにく	21	111,895	82,148	73.42	中国 タイ アメリカ
	22	75,440	59,912	79.42	中国 韓国
なましいたけ	21	246,850	25,553	10.35	中国
	22	242,971	27,575	11.35	中国
しょうが	21	140,830	31,699	22.51	中国 タイ
	22	177,068	26,732	15.10	中国 タイ
まつたけ	21	22,898	22,693	99.10	中国 アメリカ カナダ
	22	26,863	26,465	98.52	中国 アメリカ カナダ
アスパラガス	21	204,073	15,092	7.40	中南米 タイ ニュージーランド
	22	192,468	21,539	11.19	中南米 ニュージーランド タイ
さといも	21	396,760	19,280	4.86	中国 オランダ 韓国
	22	369,836	21,462	5.80	中国
キャベツ	21	6,744,355	62,380	0.92	韓国
	22	7,438,115	15,180	0.20	中国 韓国
さやえんどう	21	53,113	13,503	25.42	中国 韓国
	22	45,834	12,305	26.85	中国 タイ
オクラ	21	109,098	7,217	6.62	タイ フィリピン 韓国
	22	103,513	11,978	11.57	タイ フィリピン
たけのこ	21	66,426	7,028	10.58	中国
	22	81,012	6,976	8.61	中国 韓国
えだまめ	21	49,315	4,683	9.50	台湾 中国 タイ
	22	49,687	5,768	11.61	台湾 中国
いんげん	21	64,504	7,711	11.95	
	22	54,990	5,696	10.36	
ミニトマト	21	419,371	9,215	2.20	韓国
	22	346,953	4,461	1.29	韓国 中国