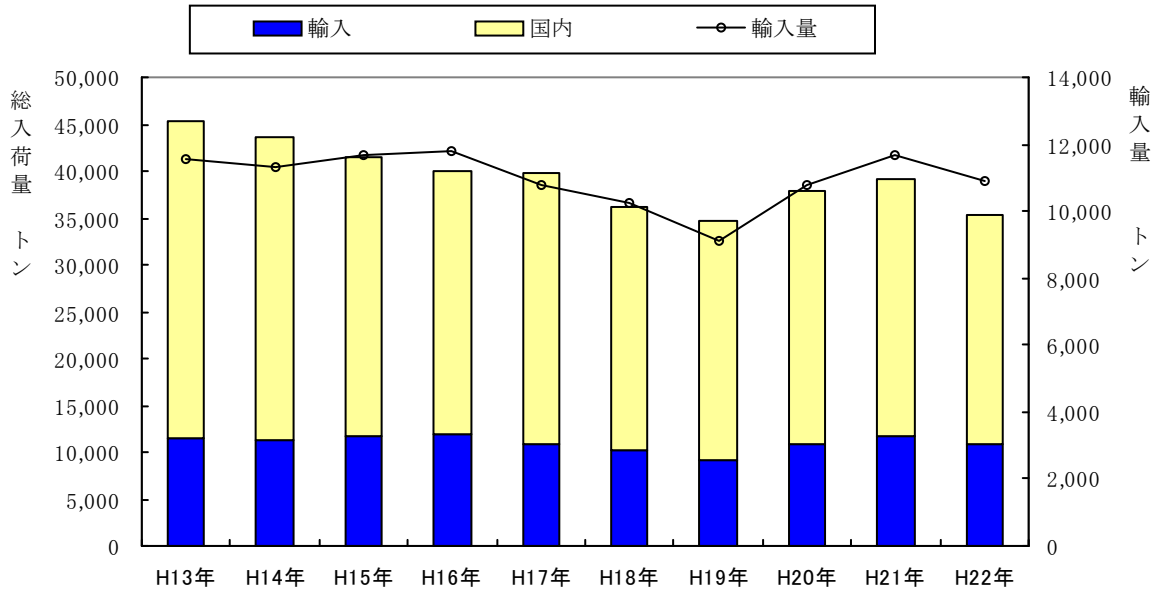


輸入果実の入荷状況

中央市場

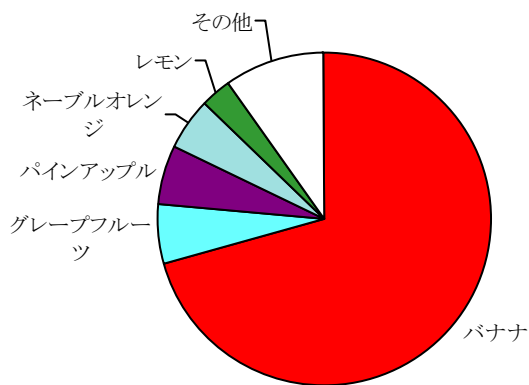
果実入荷量の推移

果実総入荷量に対する輸入果実入荷量

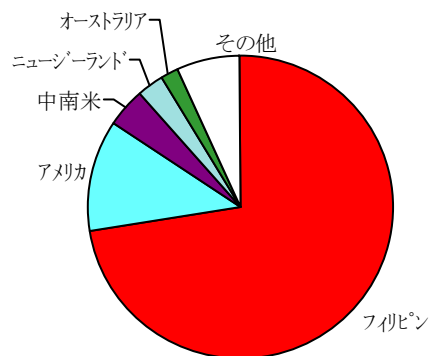


総入荷量	45,308	43,538	41,539	40,084	39,786	36,129	34,659	37,791	39,115	35,335
輸入果実	11,550	11,332	11,679	11,821	10,754	10,236	9,126	10,788	11,649	10,886
占有率(%)	25.49	26.03	28.12	29.49	27.03	28.33	26.33	28.55	29.78	30.81

輸入果実入荷量上位5品目



入荷量上位5か国



順位	品名	入荷量(t)	占有率(%)
1	バナナ	7,672	70.5
2	グレープフルーツ	659	6.0
3	パイナップル	618	5.7
4	ネーブルオレンジ	548	5.0
5	レモン	318	2.9

順位	国名	入荷量(t)	占有率(%)	主な品目
1	フィリピン	7,880	72.4	バナナ パイナップル パパイヤ
2	アメリカ	1,312	12.0	グレープフルーツ ネーブルオレンジ
3	中南米	453	4.2	バナナ レモン ネーブルオレンジ
4	ニュージーランド	301	2.8	キウイフルーツ さくらんぼ その他ぶ
5	オーストラリア	204	1.9	ネーブルオレンジ バレンシアオレン

前年と比較した品目別入荷状況及び主な輸入先 果実

中央市場

(入荷量・輸入量;Kg 割合;%)

品目	年	総入荷量	輸入量	輸入割合	主な輸入先
バナナ	21	8,334,453	8,334,453	100.00	フィリピン 中南米 台湾
	22	7,671,783	7,671,770	100.00	フィリピン 中南米 台湾
グレープフルーツ	21	699,196	699,196	100.00	アメリカ 南アフリカ イスラエル
	22	658,558	658,558	100.00	アメリカ 南アフリカ イスラエル
パイナップル	21	698,861	697,549	99.81	フィリピン 台湾 中南米
	22	617,929	617,685	99.96	フィリピン 台湾
ネーブルオレンジ	21	807,193	532,259	65.94	アメリカ オーストラリア 中南米
	22	782,753	547,592	69.96	アメリカ オーストラリア 中南米
レモン	21	455,574	333,142	73.13	アメリカ 中南米 ニュージーランド*
	22	460,162	318,190	69.15	アメリカ 中南米 ニュージーランド*
キウイフルーツ	21	543,009	280,340	51.63	ニュージーランド*
	22	524,681	298,869	56.96	ニュージーランド* 中南米
バレンシアオレンジ	21	172,213	172,186	99.98	アメリカ オーストラリア 南アフリカ
	22	226,951	226,951	100.00	アメリカ オーストラリア 南アフリカ
ハネジウメロン	21	227,309	227,309	100.00	中南米 アメリカ
	22	178,689	178,689	100.00	アメリカ 中南米
アボカド	21	118,715	118,715	100.00	中南米 ニュージーランド*
	22	110,740	110,740	100.00	中南米 フィリピン
その他かんきつ類	21	899,776	31,475	3.50	アメリカ オーストラリア
	22	1,024,147	43,341	4.23	アメリカ イスラエル
さくらんぼ	21	121,649	62,372	51.27	アメリカ ニュージーランド* オーストラリア
	22	123,616	43,225	34.97	アメリカ ニュージーランド* 中南米
その他ぶどう	21	124,807	28,593	22.91	中南米 アメリカ ニュージーランド*
	22	131,324	37,551	28.59	アメリカ 中南米 ニュージーランド*
その他いちご	21	1,953,437	27,935	1.43	アメリカ 韓国 ニュージーランド*
	22	1,901,469	33,690	1.77	アメリカ
パパイヤ	21	16,584	15,667	94.47	フィリピン アメリカ
	22	13,934	13,820	99.18	フィリピン アメリカ
くり	21	59,540	9,841	16.53	中国 韓国
	22	61,329	10,772	17.56	中国 韓国
ほしがき	21	44,549	420	0.94	中国
	22	31,760	790	2.49	中国
その他かき	21	173,136	234	0.14	イスラエル
	22	108,374	363	0.33	イスラエル
赤肉メロン類					
	22	79,576	81	0.10	ニュージーランド*
その他メロン	21	407,302	2,012	0.49	韓国 ニュージーランド*
	22	353,993	65	0.02	ニュージーランド*
ぼんかん	21	343,342	220	0.06	台湾
	22	266,248	25	0.01	台湾