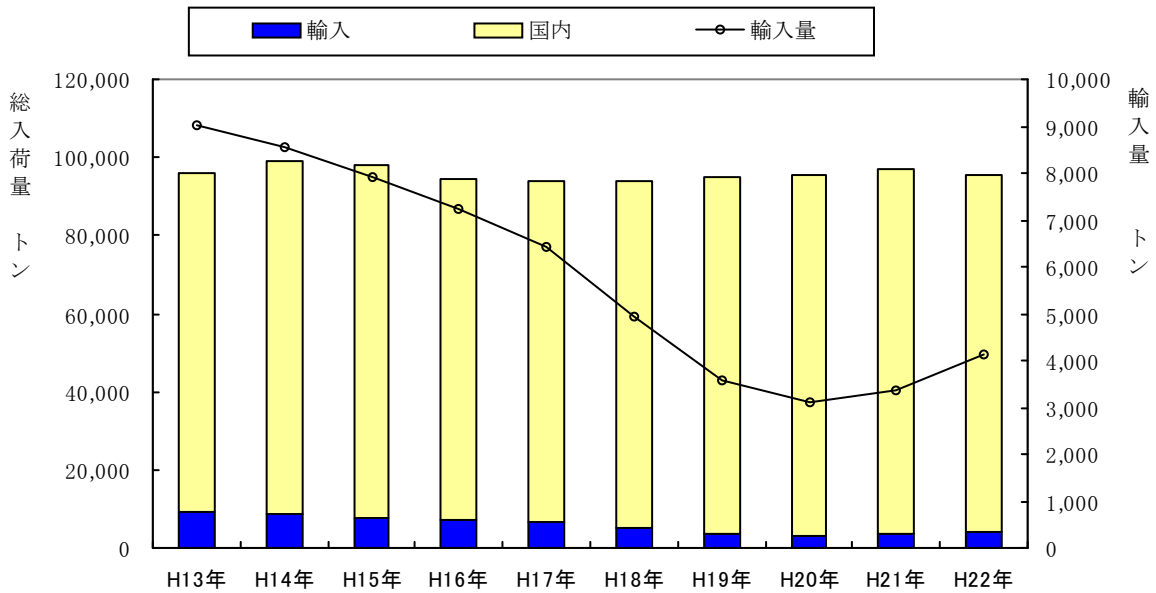


輸入野菜の入荷状況

中央市場

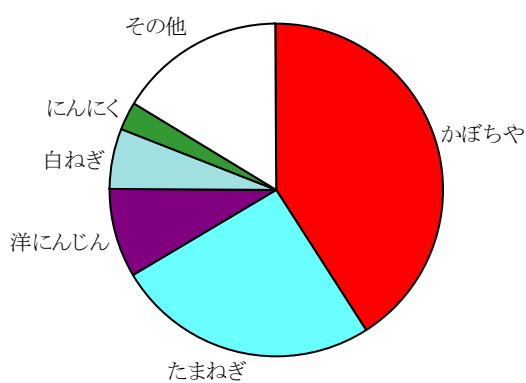
野菜入荷量の推移

野菜総入荷量に対する輸入野菜入荷量

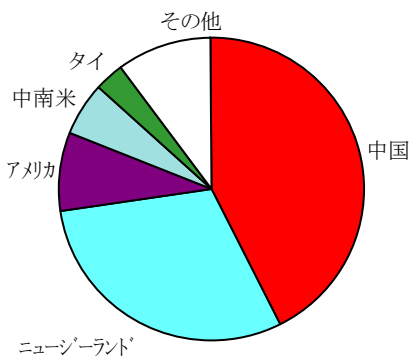


総入荷量	96,244	98,973	97,850	94,517	94,040	93,846	95,094	95,625	97,203	95,332
輸入野菜	9,030	8,564	7,908	7,223	6,445	4,954	3,557	3,088	3,359	4,123
占有率(%)	9.38	8.65	8.08	7.64	6.85	5.28	3.74	3.23	3.46	4.33

輸入野菜入荷量上位5品目



入荷量上位5か国



順位	品名	入荷量(t)	占有率(%)
1	かぼちや	1,683	40.8
2	たまねぎ	1,054	25.6
3	洋にんじん	358	8.7
4	白ねぎ	233	5.6
5	にんにく	120	2.9

順位	国名	入荷量(t)	占有率(%)	主な品目
1	中国	1,754	42.5	たまねぎ 洋にんじん 白ねぎ
2	ニュージーランド*	1,247	30.3	かぼちや たまねぎ アスパラガス
3	アメリカ	345	8.4	たまねぎ ブロッコリー かぼちや
4	中南米	231	5.6	かぼちや アスパラガス ブロッコリー
5	タイ	129	3.1	たまねぎ オクラ アスパラガス

前年と比較した品目別入荷状況及び主な輸入先 野菜

中央市場

(入荷量・輸入量;Kg 割合;%)

品目	年	総入荷量	輸入量	輸入割合	主な輸入先
かぼちや	21	3,313,283	1,764,749	53.26	ニュージールランド [*] 中南米 トンガ [*]
	22	3,253,609	1,683,373	51.74	ニュージールランド [*] 中南米 韓国
たまねぎ	21	8,216,351	521,828	6.35	中国 タイ ニュージールランド [*]
	22	8,611,896	1,053,605	12.23	中国 アメリカ タイ
洋にんじん	21	4,849,795	170,040	3.51	中国 台湾 オーストラリア
	22	5,141,345	358,321	6.97	中国 台湾 アメリカ
白ねぎ	21	1,898,245	155,131	8.17	中国
	22	1,648,000	232,661	14.12	中国 韓国
にんにく	21	193,214	114,789	59.41	中国 タイ
	22	180,043	119,759	66.52	中国 タイ
ブロッコリー	21	1,525,769	113,940	7.47	アメリカ 中国
	22	1,454,449	115,530	7.94	アメリカ 中国 中南米
ピーマン	21	1,405,860	126,781	9.02	韓国 オランダ [*] ニュージールランド [*]
	22	1,393,047	111,497	8.00	韓国 オランダ [*] ニュージールランド [*]
ごぼう	21	1,124,519	108,537	9.65	中国 台湾
	22	1,229,444	102,648	8.35	中国 台湾
キャベツ	21	13,447,934	15,838	0.12	韓国 オーストラリア
	22	12,856,209	71,755	0.56	中国 ニュージールランド [*]
まつたけ	21	24,401	24,027	98.47	中国 カナダ [*] アメリカ
	22	40,483	37,755	93.26	中国 アメリカ カナダ [*]
しょうが	21	320,064	36,448	11.39	中国 タイ
	22	329,020	34,976	10.63	中国 タイ
アスパラガス	21	292,528	44,563	15.23	中南米 ニュージールランド [*] タイ
	22	311,787	34,780	11.16	タイ ニュージールランド [*] 中南米
オクラ	21	221,818	28,607	12.90	タイ フィリピン 台湾
	22	198,395	28,107	14.17	タイ フィリピン 中国
さといも	21	1,091,054	14,270	1.31	中国
	22	1,104,291	24,205	2.19	中国
その他葉茎菜	21	236,923	22,791	9.62	アメリカ オーストラリア オランダ [*]
	22	231,601	20,258	8.75	アメリカ ニュージールランド [*] オーストラリア
なましいたけ	21	938,377	17,466	1.86	中国
	22	913,920	15,493	1.70	中国 アメリカ
セルリー	21	367,571	2,610	0.71	アメリカ オーストラリア ニュージールランド [*]
	22	327,334	10,487	3.20	アメリカ オーストラリア
たけのこ	21	158,942	12,324	7.75	中国
	22	174,392	8,948	5.13	中国
えだまめ	21	155,917	4,920	3.16	台湾 中国
	22	140,872	6,638	4.71	台湾 中国
その他香辛つま物野	21	118,711	5,412	4.56	タイ アメリカ
	22	128,563	5,047	3.93	タイ アメリカ 中国