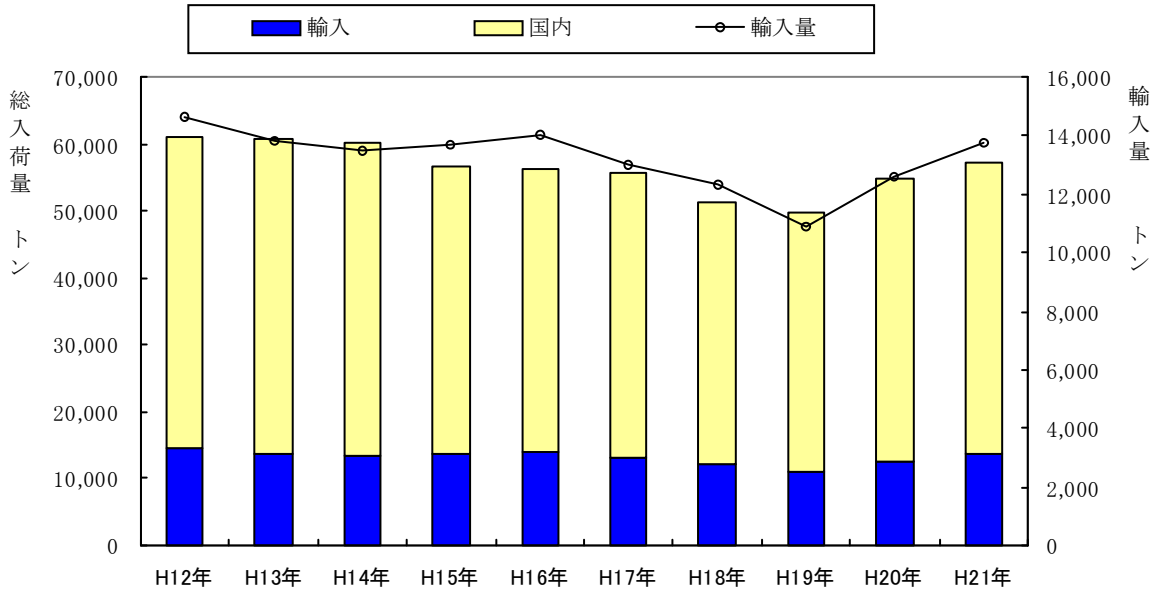


輸入果実の入荷状況

中央東部計

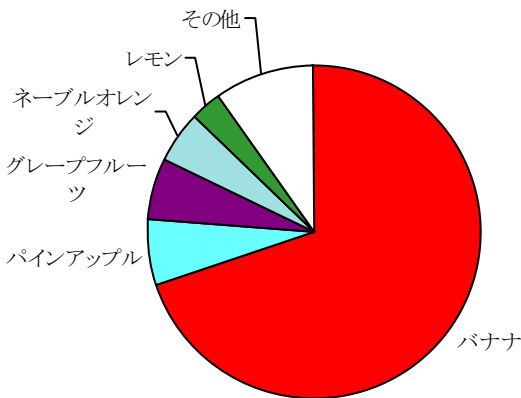
果実入荷量の推移

果実総入荷量に対する輸入果実入荷量

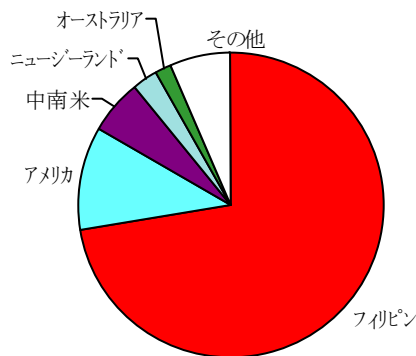


総入荷量	61,108	60,722	60,090	56,726	56,367	55,562	51,113	49,819	54,728	57,057
輸入果実	14,613	13,828	13,509	13,706	14,034	12,976	12,298	10,921	12,619	13,755
占有率(%)	23.91	22.77	22.48	24.16	24.90	23.35	24.06	21.92	23.06	24.11

輸入果実入荷量上位5品目



入荷量上位5か国



順位	品名	入荷量(t)	占有率(%)
1	バナナ	9,576	69.6
2	パイナップル	886	6.4
3	グレープフルーツ	836	6.1
4	ネーブルオレンジ	713	5.2
5	レモン	414	3.0

順位	国名	入荷量(t)	占有率(%)	主な品目
1	フィリピン	9,950	72.3	バナナ パイナップル パパイヤ
2	アメリカ	1,525	11.1	グレープフルーツ ネーブルオレンジ
3	中南米	781	5.7	バナナ ハネジュウメロン アボカド
4	ニュージーランド	383	2.8	キウイフルーツ レモン さくらんぼ
5	オーストラリア	246	1.8	ネーブルオレンジ バレンシアオレンジ

前年と比較した品目別入荷状況及び主な輸入先 果実

中央東部計

(入荷量・輸入量;Kg 割合;%)

品目	年	総入荷量	輸入量	輸入割合	主な輸入先
バナナ	20	8,143,634	8,142,031	99.98	フィリピン 中南米 台湾
	21	9,581,620	9,576,096	99.94	フィリピン 中南米 台湾
パイナップル	20	957,643	955,790	99.81	フィリピン 中南米 アメリカ
	21	888,074	886,239	99.79	フィリピン 中南米 台湾
グレープフルーツ	20	866,172	865,435	99.91	アメリカ 南アフリカ イスラエル
	21	836,274	835,738	99.94	アメリカ 南アフリカ イスラエル
ネーブルオレンジ	20	1,079,166	723,748	67.07	アメリカ オーストラリア 中南米
	21	1,106,077	713,390	64.50	アメリカ オーストラリア 中南米
レモン	20	745,090	550,983	73.95	アメリカ 中南米 南アフリカ
	21	642,311	413,926	64.44	アメリカ 中南米 ニュージーランド*
キウイフルーツ	20	676,126	370,115	54.74	ニュージーランド* 中南米
	21	825,326	378,932	45.91	ニュージーランド*
ハネジウメロン	20	234,487	234,487	100.00	中南米 アメリカ 中国
	21	255,581	255,551	99.99	中南米 アメリカ
バレンシアオレンジ	20	314,493	314,362	99.96	アメリカ オーストラリア 南アフリカ
	21	214,056	213,153	99.58	アメリカ オーストラリア 南アフリカ
アボカド	20	118,807	118,733	99.94	中南米 ニュージーランド* 韓国
	21	139,633	139,438	99.86	中南米 アメリカ ニュージーランド*
さくらんぼ	20	138,125	61,534	44.55	アメリカ ニュージーランド* 中南米
	21	138,191	66,182	47.89	アメリカ ニュージーランド* オーストラリア
その他ぶどう	20	167,869	43,880	26.14	中南米 アメリカ ニュージーランド*
	21	174,496	37,247	21.35	中南米 アメリカ ニュージーランド*
その他いちご	20	2,856,071	47,241	1.65	アメリカ
	21	2,641,817	33,725	1.28	アメリカ 韓国 ニュージーランド*
その他かんきつ類	20	1,037,619	42,700	4.12	アメリカ イスラエル オーストラリア
	21	1,285,210	32,112	2.50	アメリカ オーストラリア
パパイヤ	20	21,946	21,339	97.23	フィリピン アメリカ 中南米
	21	18,170	16,955	93.31	フィリピン アメリカ
くり	20	137,762	1,861	1.35	中国 韓国
	21	112,894	14,131	12.52	中国 韓国
その他メロン	20	734,204	6,296	0.86	中南米 韓国 ニュージーランド*
	21	747,203	6,118	0.82	中南米 韓国 ニュージーランド*
アールスメロン	20	940,094	240	0.03	韓国
	21	831,082	1,070	0.13	韓国
すいか					
	21	3,986,167	560	0.01	韓国
ほしがき	20	56,909	1,280	2.25	中国
	21	52,108	470	0.90	中国
その他かき	20	364,725	279	0.08	イスラエル
	21	392,347	234	0.06	イスラエル