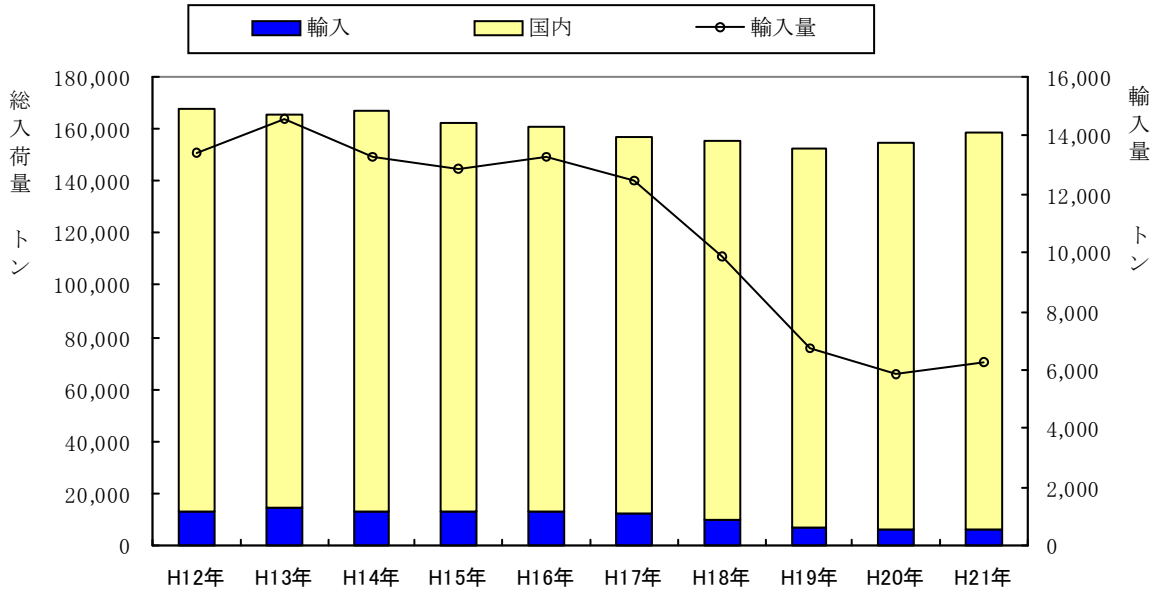


# 輸入野菜の入荷状況

中央東部計

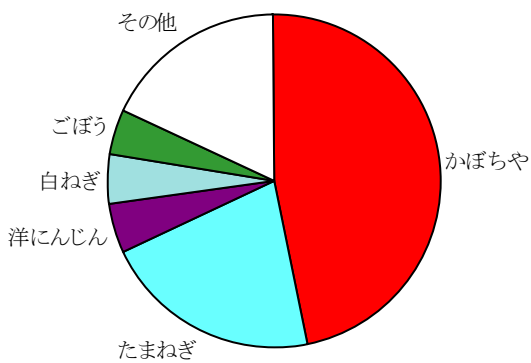
## 野菜入荷量の推移

野菜総入荷量に対する輸入野菜入荷量

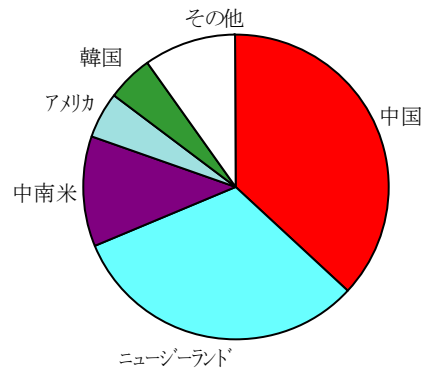


総入荷量	167,882	165,313	166,618	162,222	160,984	157,259	155,552	152,572	154,779	158,910
輸入野菜	13,391	14,561	13,301	12,886	13,275	12,484	9,860	6,760	5,853	6,295
占有率(%)	7.98	8.81	7.98	7.94	8.25	7.94	6.34	4.43	3.78	3.96

## 輸入野菜入荷量上位5品目



## 入荷量上位5か国



順位	品名	入荷量(t)	占有率(%)
1	かぼちや	2,935	46.6
2	たまねぎ	1,336	21.2
3	洋にんじん	309	4.9
4	白ねぎ	301	4.8
5	ごぼう	285	4.5

順位	国名	入荷量(t)	占有率(%)	主な品目
1	中国	2,330	37.0	たまねぎ 白ねぎ ごぼう
2	ニュージーランド	1,980	31.5	かぼちや たまねぎ 洋にんじん
3	中南米	746	11.9	かぼちや アスパラガス まつたけ
4	アメリカ	312	5.0	ブロッコリー たまねぎ その他葉茎菜
5	韓国	312	5.0	ピーマン キャベツ かぼちや

前年と比較した品目別入荷状況及び主な輸入先 野菜

中央東部計

(入荷量・輸入量;Kg 割合;%)

品目	年	総入荷量	輸 入 量	輸入割合	主 な 輸 入 先
かぼちや	20	5,025,930	2,515,910	50.06	ニュージーランド 中南米 トンガ
	21	5,263,546	2,934,524	55.75	ニュージーランド 中南米 トンガ
たまねぎ	20	18,113,556	1,218,459	6.73	中国 アメリカ タイ
	21	16,757,475	1,335,579	7.97	中国 アメリカ タイ
洋にんじん	20	8,584,835	384,273	4.48	中国 台湾 ニュージーランド
	21	9,289,844	308,720	3.32	中国 台湾 オーストラリア
白ねぎ	20	2,363,817	301,220	12.74	中国 アメリカ
	21	2,576,425	301,261	11.69	中国 韓国
ごぼう	20	1,762,278	276,966	15.72	中国 台湾
	21	1,900,076	285,242	15.01	中国 台湾
ピーマン	20	2,330,848	214,812	9.22	韓国 オランダ ニュージーランド
	21	2,238,646	225,005	10.05	韓国 オランダ ニュージーランド
にんにく	20	336,711	228,841	67.96	中国 タイ アメリカ
	21	305,109	196,937	64.55	中国 タイ アメリカ
ブロッコリー	20	2,118,735	202,371	9.55	アメリカ 中国 ニュージーランド
	21	2,167,533	175,910	8.12	アメリカ 中国
キャベツ	20	19,534,467	23,475	0.12	韓国 オランダ オーストラリア
	21	20,192,289	78,218	0.39	韓国 オーストラリア
しょうが	20	390,398	78,729	20.17	中国 タイ 韓国
	21	460,894	68,147	14.79	中国 タイ
アスパラガス	20	503,694	63,566	12.62	タイ ニュージーランド オーストラリア
	21	496,601	59,655	12.01	中南米 タイ ニュージーランド
まつたけ	20	39,762	36,954	92.94	中国 アメリカ カナダ
	21	47,299	46,720	98.78	中国 アメリカ カナダ
なましいたけ	20	1,131,541	43,341	3.83	中国
	21	1,185,227	43,019	3.63	中国
オクラ	20	281,249	18,051	6.42	タイ フィリピン 韓国
	21	330,916	35,824	10.83	タイ フィリピン 韓国
さといも	20	1,200,936	71,365	5.94	中国
	21	1,487,814	33,550	2.25	中国 オランダ 韓国
さやえんどう	20	145,184	16,485	11.35	中国 フィリピン
	21	146,651	24,654	16.81	中国 フィリピン 韓国
その他葉茎菜	20	321,400	30,597	9.52	アメリカ オーストラリア オランダ
	21	308,792	24,017	7.78	アメリカ オーストラリア オランダ
たけのこ	20	186,572	29,262	15.68	中国
	21	225,368	19,352	8.59	中国
いんげん	20	187,013	10,538	5.63	中国 台湾 タイ
	21	202,632	15,198	7.50	
えだまめ	20	228,126	10,861	4.76	台湾 中国
	21	205,232	9,603	4.68	台湾 中国 タイ