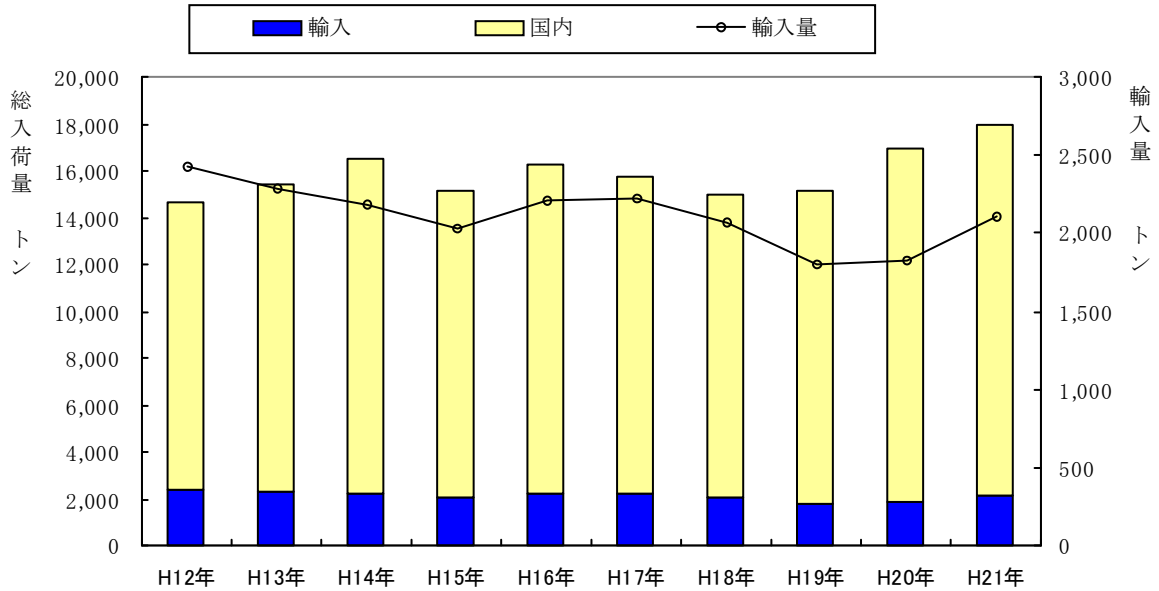


輸入果実の入荷状況

東部市場

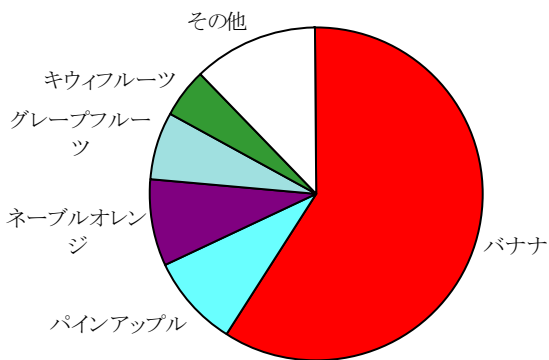
果実入荷量の推移

果実総入荷量に対する輸入果実入荷量

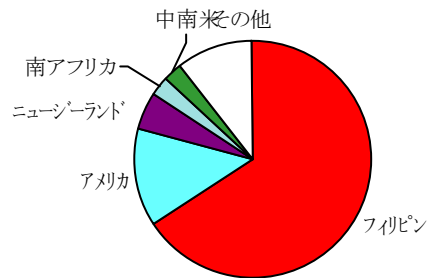


総入荷量	14,621	15,414	16,552	15,187	16,283	15,776	14,984	15,160	16,937	17,942
輸入果実	2,421	2,279	2,177	2,027	2,213	2,222	2,062	1,794	1,831	2,106
占有率(%)	16.56	14.78	13.15	13.35	13.59	14.08	13.76	11.84	10.81	11.74

輸入果実入荷量上位5品目



入荷量上位5か国



順位	品名	入荷量(t)	占有率(%)
1	バナナ	1,242	59.0
2	パインアップル	189	9.0
3	ネーブルオレンジ	181	8.6
4	グレープフルーツ	137	6.5
5	キウイフルーツ	99	4.7

順位	国名	入荷量(t)	占有率(%)	主な品目
1	フィリピン	1,383	65.7	バナナ パインアップル ネーブルオ
2	アメリカ	287	13.6	ネーブルオレンジ グレープフルーツ
3	ニュージーランド	100	4.7	キウイフルーツ ネーブルオレンジ ピ
4	南アフリカ	59	2.8	グレープフルーツ
5	中南米	58	2.7	ハネジュウメロン アボカド レモン

前年と比較した品目別入荷状況及び主な輸入先 果実

東部市場

(入荷量・輸入量;Kg 割合;%)

品目	年	総入荷量	輸入量	輸入割合	主な輸入先
バナナ	20	955,214	953,611	99.83	フィリピン 台湾
	21	1,247,167	1,241,643	99.56	フィリピン 台湾 中南米
パイナップル	20	163,696	163,563	99.92	フィリピン 中南米 アメリカ
	21	189,213	188,690	99.72	フィリピン 中南米 台湾
ネーブルオレンジ	20	292,304	191,301	65.45	アメリカ オーストラリア ニュージーランド*
	21	298,884	181,131	60.60	アメリカ オーストラリア ニュージーランド*
グレープフルーツ	20	167,700	166,963	99.56	アメリカ 南アフリカ イスラエル
	21	137,078	136,542	99.61	アメリカ 南アフリカ イスラエル
キウイフルーツ	20	189,221	95,263	50.34	ニュージーランド*
	21	282,317	98,592	34.92	ニュージーランド*
レモン	20	169,129	92,936	54.95	アメリカ 中南米 南アフリカ
	21	186,737	80,784	43.26	アメリカ 中南米 フィリピン
バレンシアオレンジ	20	52,537	52,406	99.75	アメリカ オーストラリア 南アフリカ
	21	41,843	40,967	97.91	アメリカ オーストラリア
ハネジウメロン	20	27,890	27,890	100.00	中南米 アメリカ 中国
	21	28,272	28,242	99.89	中南米 アメリカ
アボカド	20	14,127	14,053	99.48	中南米 韓国 アメリカ
	21	20,918	20,723	99.07	中南米 アメリカ
その他ぶどう	20	42,965	9,190	21.39	アメリカ ニュージーランド*
	21	49,689	8,654	17.42	アメリカ 中南米
その他いちご	20	750,633	11,000	1.47	アメリカ
	21	688,380	5,790	0.84	アメリカ
くり	20	88,130	38	0.04	中国
	21	53,354	4,290	8.04	中国
その他メロン	20	362,392	5,970	1.65	中南米 韓国
	21	339,901	4,106	1.21	中南米 韓国 アメリカ
さくらんぼ	20	21,710	7,286	33.56	アメリカ ニュージーランド*
	21	16,542	3,810	23.03	アメリカ ニュージーランド*
パパイヤ	20	1,623	1,483	91.37	アメリカ 中南米
	21	1,586	1,288	81.21	アメリカ フィリピン
その他かんきつ類	20	314,011	100	0.03	イスラエル
	21	385,434	637	0.17	アメリカ
すいか					
	21	1,288,554	560	0.04	韓国
アールスメロン	20	266,791	240	0.09	韓国
	21	241,495	270	0.11	韓国
ほしがき	20	15,702	350	2.23	中国
	21	7,559	50	0.66	中国
ピオーネ					
	21	278,500	48	0.02	ニュージーランド*