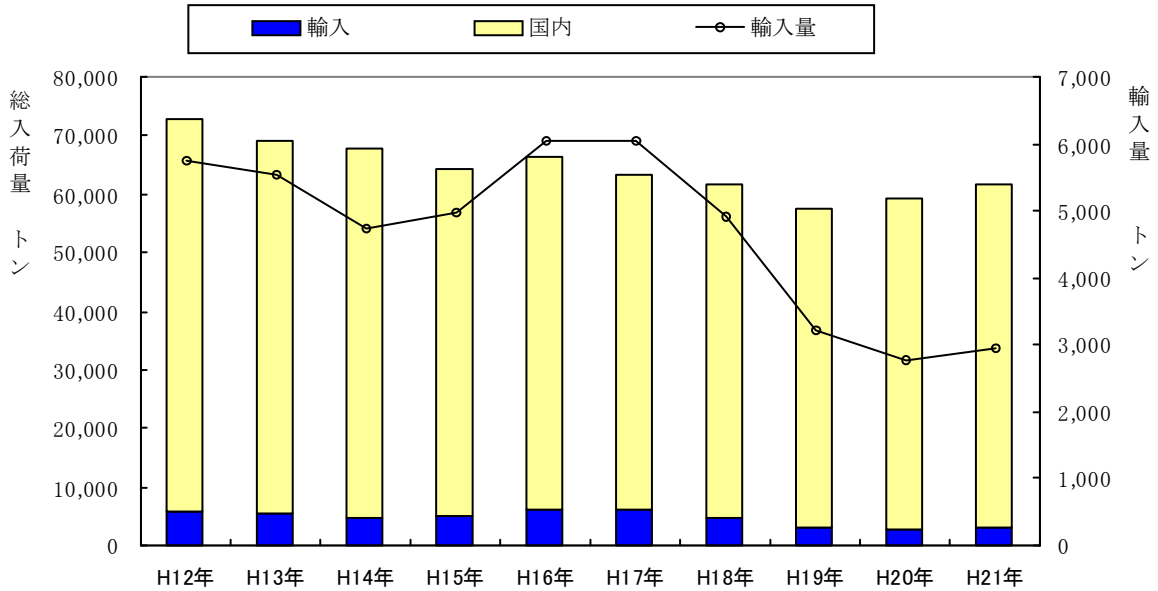


輸入野菜の入荷状況

東部市場

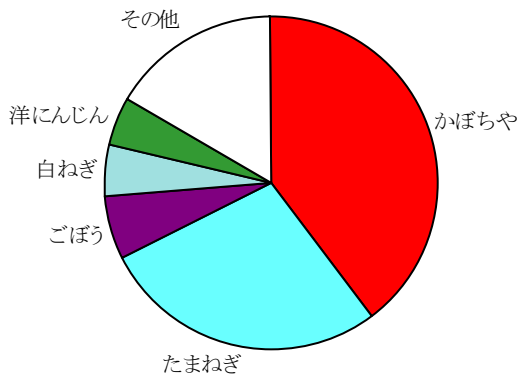
野菜入荷量の推移

野菜総入荷量に対する輸入野菜入荷量

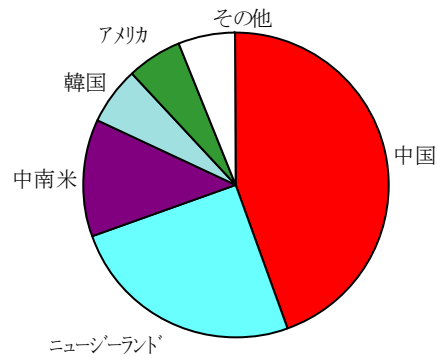


総入荷量	72,875	69,068	67,645	64,372	66,467	63,219	61,706	57,478	59,153	61,707
輸入野菜	5,759	5,531	4,737	4,978	6,052	6,039	4,906	3,203	2,765	2,936
占有率(%)	7.90	8.01	7.00	7.73	9.10	9.55	7.95	5.57	4.67	4.76

輸入野菜入荷量上位5品目



入荷量上位5か国



順位	品名	入荷量(t)	占有率(%)
1	かぼちや	1,170	39.8
2	たまねぎ	814	27.7
3	ごぼう	177	6.0
4	白ねぎ	146	5.0
5	洋にんじん	139	4.7

順位	国名	入荷量(t)	占有率(%)	主な品目
1	中国	1,308	44.5	たまねぎ ごぼう 白ねぎ
2	ニュージーランド	732	24.9	かぼちや たまねぎ アスパラガス
3	中南米	368	12.5	かぼちや アスパラガス オクラ
4	韓国	174	5.9	ピーマン キャベツ ミニトマト
5	アメリカ	172	5.9	たまねぎ ブロッコリー かぼちや

前年と比較した品目別入荷状況及び主な輸入先 野菜

東部市場

(入荷量・輸入量;Kg 割合;%)

品目	年	総入荷量	輸 入 量	輸入割合	主 な 輸 入 先
かぼちや	20	1,926,823	1,016,562	52.76	ニュージーランド 中南米 中国
	21	1,950,263	1,169,775	59.98	ニュージーランド 中南米 トンガ
たまねぎ	20	9,877,900	752,703	7.62	中国 アメリカ タイ
	21	8,541,124	813,751	9.53	中国 アメリカ タイ
ごぼう	20	641,662	123,186	19.20	中国 台湾
	21	775,557	176,705	22.78	中国 台湾
白ねぎ	20	622,552	155,095	24.91	中国
	21	678,180	146,130	21.55	中国 韓国
洋にんじん	20	3,956,209	187,285	4.73	中国 台湾 韓国
	21	4,440,049	138,680	3.12	中国 台湾
ピーマン	20	802,031	88,634	11.05	韓国 ニュージーランド オランダ
	21	832,786	98,224	11.79	韓国 オランダ ニュージーランド
にんにく	20	153,165	113,748	74.27	中国 タイ
	21	111,895	82,148	73.42	中国 タイ アメリカ
キャベツ	20	6,304,840	16,520	0.26	韓国
	21	6,744,355	62,380	0.92	韓国
ブロッコリー	20	636,946	92,341	14.50	アメリカ 中国 ニュージーランド
	21	641,764	61,970	9.66	アメリカ
しょうが	20	111,933	38,847	34.71	中国 タイ 韓国
	21	140,830	31,699	22.51	中国 タイ
なましいたけ	20	219,410	25,620	11.68	中国
	21	246,850	25,553	10.35	中国
まつたけ	20	19,136	18,249	95.36	中国 カナダ アメリカ
	21	22,898	22,693	99.10	中国 アメリカ カナダ
さといも	20	332,738	49,110	14.76	中国
	21	396,760	19,280	4.86	中国 オランダ 韓国
アスパラガス	20	199,359	14,874	7.46	タイ ニュージーランド オーストラリア
	21	204,073	15,092	7.40	中南米 タイ ニュージーランド
さやえんどう	20	49,726	12,496	25.13	中国
	21	53,113	13,503	25.42	中国 韓国
ミニトマト	20	401,625	11,667	2.90	韓国
	21	419,371	9,215	2.20	韓国
いんげん	20	61,464	5,965	9.70	中国 台湾 タイ
	21	64,504	7,711	11.95	
オクラ	20	112,021	3,710	3.31	タイ フィリピン 韓国
	21	109,098	7,217	6.62	タイ フィリピン 韓国
たけのこ	20	54,999	10,023	18.22	中国
	21	66,426	7,028	10.58	中国
えだまめ	20	49,730	5,392	10.84	中国 台湾
	21	49,315	4,683	9.50	台湾 中国 タイ