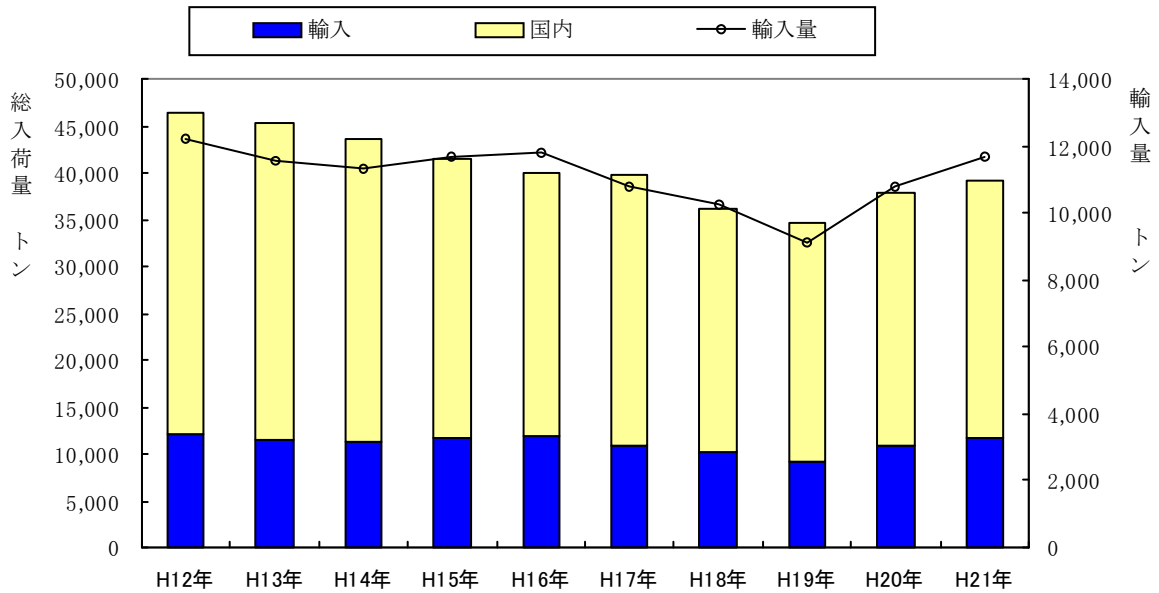


輸入果実の入荷状況

中央市場

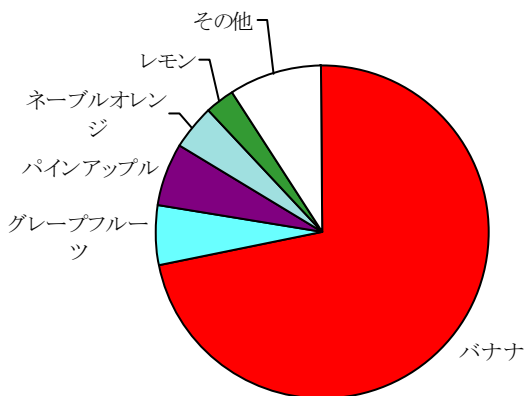
果実入荷量の推移

果実総入荷量に対する輸入果実入荷量

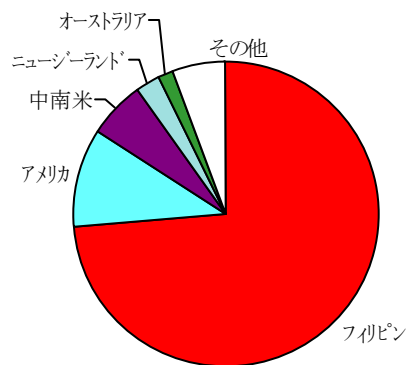


年	総入荷量	輸入果実	占有率(%)
H12年	46,487	12,192	26.23
H13年	45,308	11,550	25.49
H14年	43,538	11,332	26.03
H15年	41,539	11,679	28.12
H16年	40,084	11,821	29.49
H17年	39,786	10,754	27.03
H18年	36,129	10,236	28.33
H19年	34,659	9,126	26.33
H20年	37,791	10,788	28.55
H21年	39,115	11,649	29.78

輸入果実入荷量上位5品目



入荷量上位5か国



順位	品名	入荷量(t)	占有率(%)
1	バナナ	8,334	71.5
2	グレープフルーツ	699	6.0
3	パイナップル	698	6.0
4	ネーブルオレンジ	532	4.6
5	レモン	333	2.9

順位	国名	入荷量(t)	占有率(%)	主な品目
1	フィリピン	8,567	73.5	バナナ パイナップル パパイヤ
2	アメリカ	1,238	10.6	グレープフルーツ ネーブルオレンジ
3	中南米	723	6.2	バナナ ハネジュウメロン アボカド
4	ニュージーランド	284	2.4	キウイフルーツ レモン さくらんぼ
5	オーストラリア	197	1.7	ネーブルオレンジ バレンシアオレン

前年と比較した品目別入荷状況及び主な輸入先 果実

中央市場

(入荷量・輸入量;Kg 割合;%)

品 目	年	総 入 荷 量	輸 入 量	輸入割合	主 な 輸 入 先
バナナ	20	7,188,420	7,188,420	100.00	フィリピン 中南米 台湾
	21	8,334,453	8,334,453	100.00	フィリピン 中南米 台湾
グレープフルーツ	20	698,472	698,472	100.00	アメリカ 南アフリカ イスラエル
	21	699,196	699,196	100.00	アメリカ 南アフリカ イスラエル
パイナップル	20	793,947	792,227	99.78	フィリピン 台湾
	21	698,861	697,549	99.81	フィリピン 台湾 中南米
ネーブルオレンジ	20	786,862	532,447	67.67	アメリカ オーストラリア 中南米
	21	807,193	532,259	65.94	アメリカ オーストラリア 中南米
レモン	20	575,961	458,047	79.53	アメリカ 中南米
	21	455,574	333,142	73.13	アメリカ 中南米 ニュージーランド*
キウイフルーツ	20	486,905	274,852	56.45	ニュージーランド* 中南米
	21	543,009	280,340	51.63	ニュージーランド*
ハネジウメロン	20	206,597	206,597	100.00	中南米 アメリカ
	21	227,309	227,309	100.00	中南米 アメリカ
バレンシアオレンジ	20	261,956	261,956	100.00	アメリカ オーストラリア 南アフリカ
	21	172,213	172,186	99.98	アメリカ オーストラリア 南アフリカ
アボカド	20	104,680	104,680	100.00	中南米 ニュージーランド* フィリピン
	21	118,715	118,715	100.00	中南米 ニュージーランド*
さくらんぼ	20	116,415	54,248	46.60	アメリカ ニュージーランド* 中南米
	21	121,649	62,372	51.27	アメリカ ニュージーランド* オーストラリア
その他かんきつ類	20	723,608	42,600	5.89	アメリカ オーストラリア
	21	899,776	31,475	3.50	アメリカ オーストラリア
その他ぶどう	20	124,904	34,690	27.77	中南米 アメリカ ニュージーランド*
	21	124,807	28,593	22.91	中南米 アメリカ ニュージーランド*
その他いちご	20	2,105,438	36,241	1.72	アメリカ
	21	1,953,437	27,935	1.43	アメリカ 韓国 ニュージーランド*
パパイヤ	20	20,323	19,856	97.70	フィリピン アメリカ 中南米
	21	16,584	15,667	94.47	フィリピン アメリカ
くり	20	49,632	1,823	3.67	中国 韓国
	21	59,540	9,841	16.53	中国 韓国
その他メロン	20	371,812	326	0.09	ニュージーランド*
	21	407,302	2,012	0.49	韓国 ニュージーランド*
アールスメロン					
	21	589,587	800	0.14	韓国
ほしがき	20	41,207	930	2.26	中国
	21	44,549	420	0.94	中国
その他かき	20	141,899	279	0.20	イスラエル
	21	173,136	234	0.14	イスラエル
ぼんかん	20	245,010	205	0.08	台湾
	21	343,342	220	0.06	台湾