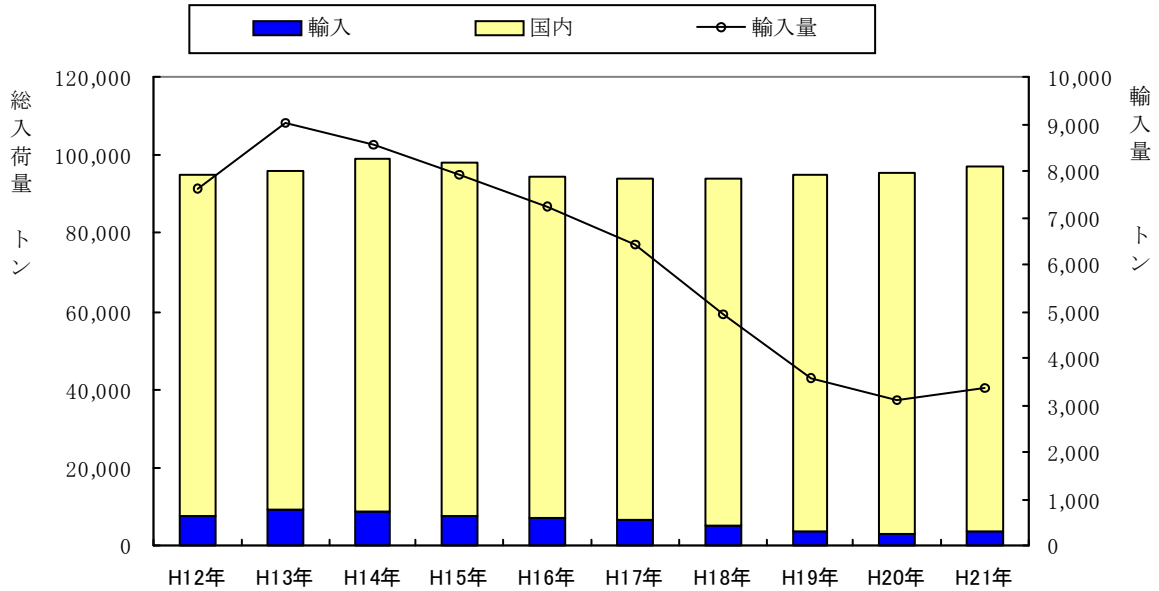


輸入野菜の入荷状況

中央市場

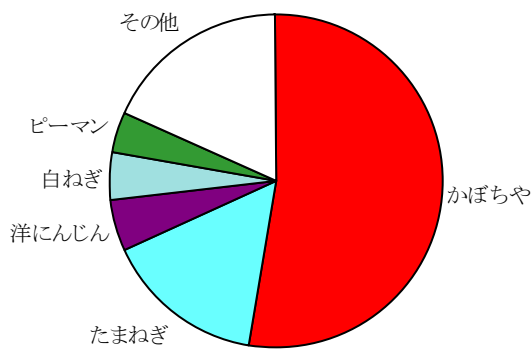
野菜入荷量の推移

野菜総入荷量に対する輸入野菜入荷量

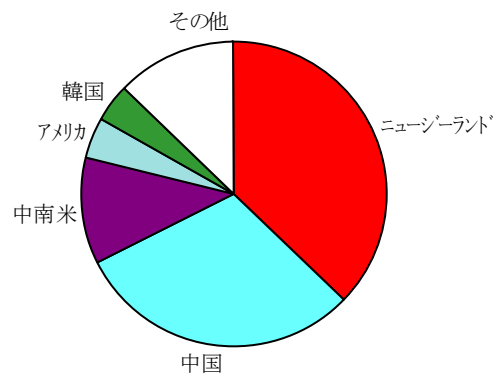


総入荷量	95,007	96,244	98,973	97,850	94,517	94,040	93,846	95,094	95,625	97,203
輸入野菜	7,632	9,030	8,564	7,908	7,223	6,445	4,954	3,557	3,088	3,359
占有率(%)	8.03	9.38	8.65	8.08	7.64	6.85	5.28	3.74	3.23	3.46

輸入野菜入荷量上位5品目



入荷量上位5か国



順位	品名	入荷量(t)	占有率(%)
1	かぼちや	1,765	52.5
2	たまねぎ	522	15.5
3	洋にんじん	170	5.1
4	白ねぎ	155	4.6
5	ピーマン	127	3.8

順位	国名	入荷量(t)	占有率(%)	主な品目
1	ニュージーランド	1,248	37.2	かぼちや たまねぎ 洋にんじん
2	中国	1,023	30.4	たまねぎ 白ねぎ にんにく
3	中南米	378	11.3	かぼちや アスパラガス まつたけ
4	アメリカ	140	4.2	ブロッコリー その他葉茎菜 たまねぎ
5	韓国	138	4.1	ピーマン キャベツ かぼちや

前年と比較した品目別入荷状況及び主な輸入先 野菜

中央市場

(入荷量・輸入量;Kg 割合;%)

品目	年	総入荷量	輸入量	輸入割合	主な輸入先
かぼちや	20	3,099,107	1,499,348	48.38	ニュージールランド* 中南米 トンガ*
	21	3,313,283	1,764,749	53.26	ニュージールランド* 中南米 トンガ*
たまねぎ	20	8,235,656	465,756	5.66	中国 タイ アメリカ
	21	8,216,351	521,828	6.35	中国 タイ ニュージールランド*
洋にんじん	20	4,628,626	196,988	4.26	中国 台湾 ニュージールランド*
	21	4,849,795	170,040	3.51	中国 台湾 オーストラリア
白ねぎ	20	1,741,265	146,125	8.39	中国 アメリカ
	21	1,898,245	155,131	8.17	中国
ピーマン	20	1,528,817	126,178	8.25	韓国 オランダ* ニュージールランド*
	21	1,405,860	126,781	9.02	韓国 オランダ* ニュージールランド*
にんにく	20	183,546	115,093	62.71	中国 タイ アメリカ
	21	193,214	114,789	59.41	中国 タイ
ブロッコリー	20	1,481,789	110,030	7.43	アメリカ 中国
	21	1,525,769	113,940	7.47	アメリカ 中国
ごぼう	20	1,120,616	153,780	13.72	中国 台湾
	21	1,124,519	108,537	9.65	中国 台湾
アスパラガス	20	304,335	48,692	16.00	タイ ニュージールランド* フィリピン
	21	292,528	44,563	15.23	中南米 ニュージールランド* タイ
しょうが	20	278,465	39,882	14.32	中国 タイ オランダ*
	21	320,064	36,448	11.39	中国 タイ
オクラ	20	169,228	14,341	8.47	タイ フィリピン 中国
	21	221,818	28,607	12.90	タイ フィリピン 台湾
まつたけ	20	20,626	18,705	90.69	中国 アメリカ カナダ*
	21	24,401	24,027	98.47	中国 カナダ* アメリカ
その他葉茎菜	20	247,903	29,052	11.72	アメリカ オーストラリア オランダ*
	21	236,923	22,791	9.62	アメリカ オーストラリア オランダ*
なましいたけ	20	912,131	17,721	1.94	中国
	21	938,377	17,466	1.86	中国
キャベツ	20	13,229,627	6,955	0.05	韓国 オランダ* オーストラリア
	21	13,447,934	15,838	0.12	韓国 オーストラリア
さといも	20	868,198	22,255	2.56	中国
	21	1,091,054	14,270	1.31	中国
たけのこ	20	131,573	19,239	14.62	中国
	21	158,942	12,324	7.75	中国
さやえんどう	20	95,458	3,989	4.18	中国 フィリピン
	21	93,538	11,151	11.92	中国 フィリピン
いんげん	20	125,549	4,573	3.64	
	21	138,128	7,487	5.42	
その他香辛つま物野	20	115,105	6,055	5.26	タイ アメリカ 中国
	21	118,711	5,412	4.56	タイ アメリカ