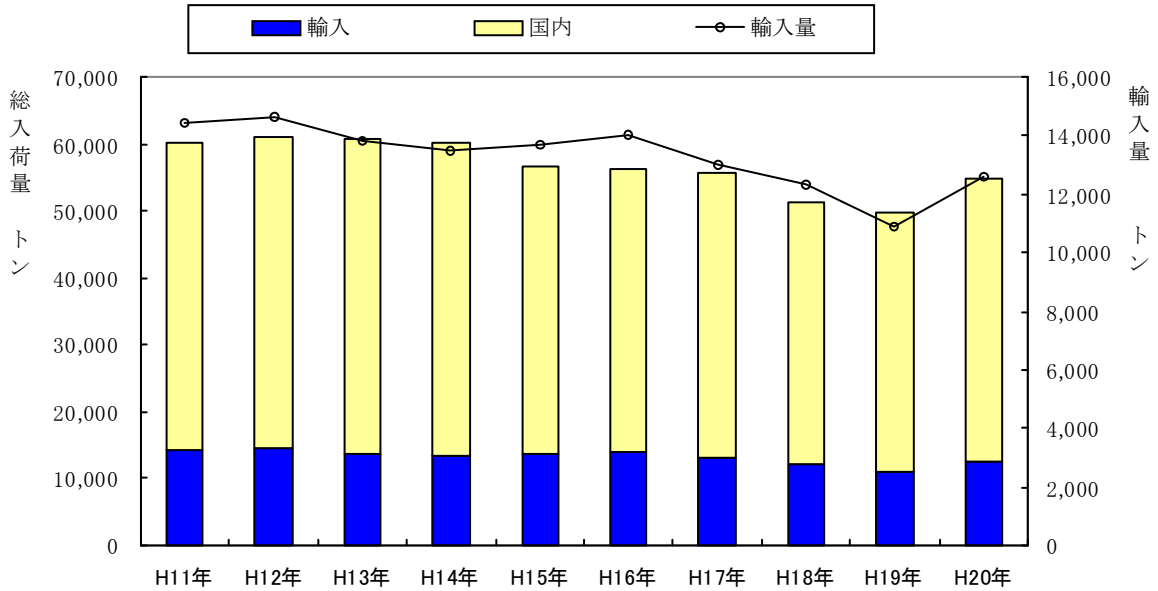


# 輸入果実の入荷状況

中央東部計

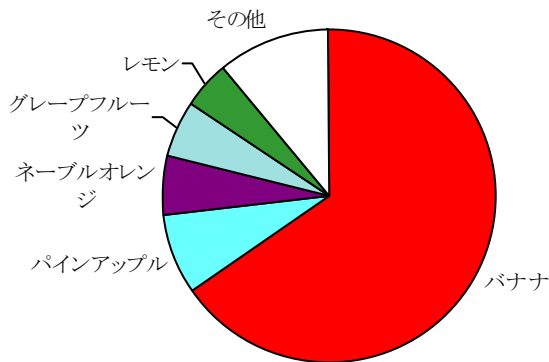
## 果実入荷量の推移

果実総入荷量に対する輸入果実入荷量

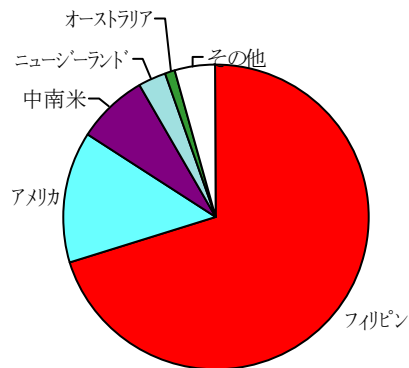


総入荷量	60,127	61,108	60,722	60,090	56,726	56,367	55,562	51,113	49,819	54,728
輸入果実	14,432	14,613	13,828	13,509	13,706	14,034	12,976	12,298	10,921	12,619
占有率(%)	24.00	23.91	22.77	22.48	24.16	24.90	23.35	24.06	21.92	23.06

### 輸入果実入荷量上位5品目



### 入荷量上位5か国



順位	品名	入荷量(t)	占有率(%)
1	バナナ	8,142	65.4
2	パイナップル	956	7.7
3	ネーブルオレンジ	724	5.8
4	グレープフルーツ	710	5.7
5	レモン	548	4.4

順位	国名	入荷量(t)	占有率(%)	主な品目
1	フィリピン	8,722	70.0	バナナ パイナップル パパイヤ
2	アメリカ	1,773	14.2	ネーブルオレンジ グレープフルーツ
3	中南米	918	7.4	バナナ ハネジュウメロン レモン
4	ニュージーランド	367	2.9	キウイフルーツ ネーブルオレンジ さ
5	オーストラリア	159	1.3	ネーブルオレンジ バレンシアオレン

前年と比較した品目別入荷状況及び主な輸入先 果実

中央東部計

(入荷量・輸入量;Kg 割合;%)

品目	年	総入荷量	輸 入 量	輸入割合	主 な 輸 入 先
バナナ	19	6,503,850	6,502,977	99.99	フィリピン 中南米 台湾
	20	8,143,634	8,142,031	99.98	フィリピン 中南米 台湾
パイナップル	19	984,869	983,775	99.89	フィリピン アメリカ ニュージーランド*
	20	957,643	955,790	99.81	フィリピン 中南米 台湾
グレープフルーツ	19	1,055,511	1,055,506	100.00	アメリカ イスラエル フィリピン
	20	866,172	865,435	99.91	アメリカ イスラエル
ネーブルオレンジ	19	904,956	630,971	69.72	アメリカ オーストラリア 中南米
	20	1,079,166	723,748	67.07	アメリカ オーストラリア 中南米
レモン	19	698,199	522,495	74.83	アメリカ 中南米 ニュージーランド*
	20	745,090	550,983	73.95	アメリカ 中南米 ニュージーランド*
キウイフルーツ	19	679,688	385,794	56.76	ニュージーランド* 中南米 中国
	20	676,126	370,115	54.74	ニュージーランド* 中南米
バレンシアオレンジ	19	207,628	207,628	100.00	アメリカ イスラエル オーストラリア
	20	314,493	314,362	99.96	アメリカ オーストラリア 中南米
ハネジウメロン	19	146,782	146,762	99.99	中南米 アメリカ
	20	234,487	234,487	100.00	中南米 アメリカ 中国
アボカド	19	119,661	119,661	100.00	中南米 アメリカ フィリピン
	20	118,807	118,733	99.94	中南米 ニュージーランド* 韓国
さくらんぼ	19	134,453	65,649	48.83	アメリカ ニュージーランド* 中南米
	20	138,125	61,534	44.55	アメリカ ニュージーランド* 中南米
その他いちご	19	2,649,514	54,606	2.06	アメリカ フィリピン
	20	2,856,071	47,241	1.65	アメリカ
その他ぶどう	19	185,019	50,411	27.25	中南米 アメリカ ニュージーランド*
	20	167,869	43,880	26.14	中南米 アメリカ ニュージーランド*
その他かんきつ類	19	819,161	18,658	2.28	アメリカ オーストラリア 中南米
	20	1,037,691	42,700	4.11	アメリカ イスラエル オーストラリア
パパイヤ	19	17,352	15,630	90.08	アメリカ フィリピン 中南米
	20	21,946	21,339	97.23	フィリピン アメリカ 中南米
その他メロン	19	710,120	738	0.10	ニュージーランド* 中国 韓国
	20	734,204	6,296	0.86	中南米 韓国 ニュージーランド*
くり	19	52,319	1,348	2.58	韓国 中国
	20	137,762	1,861	1.35	中国 韓国
ほしがき	19	63,943	3,975	6.22	中国
	20	56,909	1,280	2.25	中国
その他かき	19	300,718	520	0.17	イスラエル
	20	364,725	279	0.08	イスラエル
アールスメロン	19	915,853	171	0.02	韓国
	20	940,094	240	0.03	韓国
赤肉メロン類	19	130,199	140	0.11	ニュージーランド*
	20	146,857	219	0.15	アメリカ ニュージーランド*