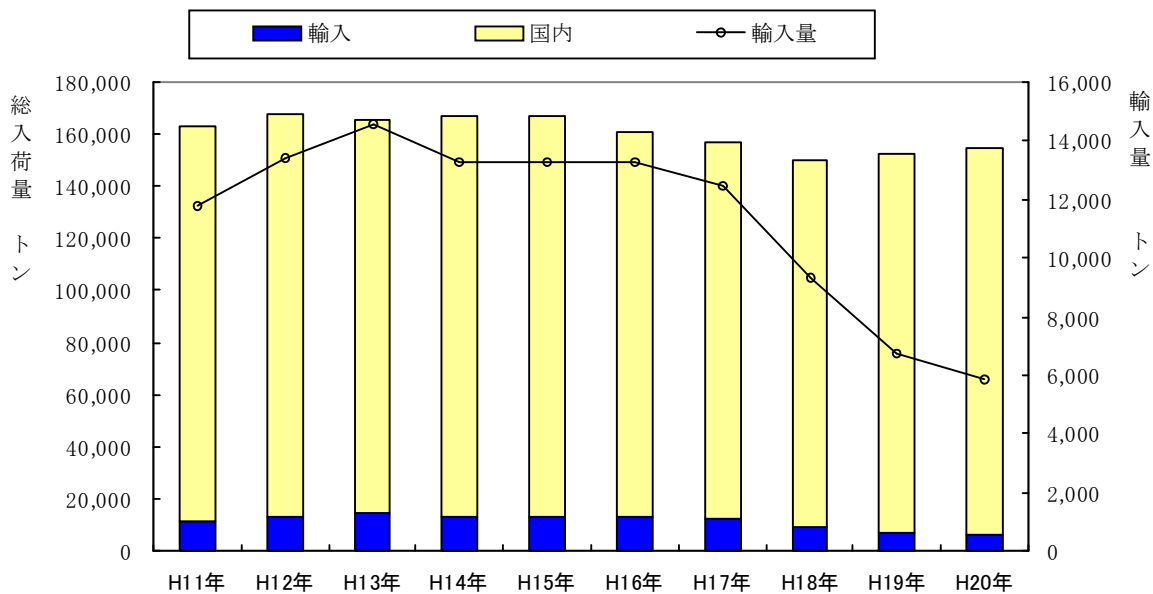


# 輸入野菜の入荷状況

中央東部計

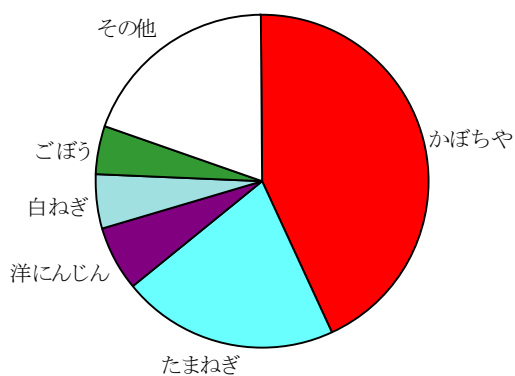
## 野菜入荷量の推移

野菜総入荷量に対する輸入野菜入荷量

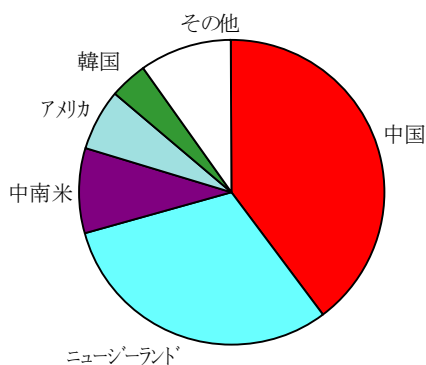


総入荷量	163,483	167,882	165,313	166,618	166,623	160,984	157,259	155,552	152,571	154,778
輸入野菜	11,799	13,391	14,561	13,301	13,303	13,275	12,484	9,860	6,760	5,853
占有率(%)	7.22	7.98	8.81	7.98	7.98	8.25	7.94	6.34	4.43	3.78

### 輸入野菜入荷量上位5品目



### 入荷量上位5か国



順位	品名	入荷量(t)	占有率(%)
1	かぼちや	2,516	43.0
2	たまねぎ	1,218	20.8
3	洋にんじん	384	6.6
4	白ねぎ	301	5.1
5	ごぼう	277	4.7

順位	国名	入荷量(t)	占有率(%)	主な品目
1	中国	2,328	39.8	たまねぎ 白ねぎ 洋にんじん
2	ニューゼーランド*	1,796	30.7	かぼちや アスパラガス ピーマン
3	中南米	548	9.4	かぼちや アスパラガス その他葉茎菜
4	アメリカ	364	6.2	ブロッコリー たまねぎ その他葉茎菜
5	韓国	241	4.1	ピーマン キャベツ ミニトマト

前年と比較した品目別入荷状況及び主な輸入先 野菜

中央東部計

(入荷量・輸入量;Kg 割合;%)

品目	年	総入荷量	輸 入 量	輸入割合	主 な 輸 入 先
かぼちや	19	4,631,198	2,255,785	48.71	ニュージ-ランド 中南米 トンガ
	20	5,025,930	2,515,910	50.06	ニュージ-ランド 中南米 トンガ
たまねぎ	19	17,817,414	1,585,955	8.90	中国 タイ アメリカ
	20	18,113,556	1,218,459	6.73	中国 アメリカ タイ
洋にんじん	19	8,736,389	365,600	4.18	中国 アメリカ
	20	8,584,835	384,273	4.48	中国 台湾 ニュージ-ランド
白ねぎ	19	2,176,843	455,326	20.92	中国 韓国
	20	2,363,817	301,220	12.74	中国 アメリカ
ごぼう	19	1,776,743	407,665	22.94	中国 台湾 韓国
	20	1,762,278	276,966	15.72	中国 台湾
にんにく	19	318,400	246,236	77.34	中国 韓国
	20	336,711	228,841	67.96	中国 タイ アメリカ
ピーマン	19	2,312,519	202,830	8.77	韓国 オランダ ニュージ-ランド
	20	2,330,848	214,812	9.22	韓国 オランダ ニュージ-ランド
ブロッコリー	19	2,151,602	331,110	15.39	アメリカ 中国 ニュージ-ランド
	20	2,118,735	202,371	9.55	アメリカ 中国 ニュージ-ランド
しょうが	19	386,369	73,105	18.92	中国 タイ
	20	390,398	78,729	20.17	中国 タイ 韓国
さといも	19	1,159,116	257,723	22.23	中国
	20	1,200,936	71,365	5.94	中国
アスパラガス	19	501,010	76,285	15.23	タイ フィリピン オーストラリア
	20	503,694	63,566	12.62	タイ ニュージ-ランド オーストラリア
なましいたけ	19	1,147,593	109,985	9.58	中国 韓国
	20	1,131,541	43,341	3.83	中国
まつたけ	19	45,409	44,309	97.58	中国 アメリカ カナダ
	20	39,762	36,954	92.94	中国 アメリカ カナダ
その他葉茎菜	19	361,848	34,547	9.55	アメリカ オーストラリア 中南米
	20	321,400	30,597	9.52	アメリカ オーストラリア オランダ
たけのこ	19	217,040	31,754	14.63	中国
	20	186,572	29,262	15.68	中国
キャベツ	19	18,568,478	6,065	0.03	中国 オランダ オーストラリア
	20	19,534,467	23,475	0.12	韓国 オランダ オーストラリア
オクラ	19	287,994	39,192	13.61	タイ フィリピン 中国
	20	281,249	18,051	6.42	タイ フィリピン 韓国
さやえんどう	19	176,424	65,407	37.07	中国 タイ
	20	145,184	16,485	11.35	中国 フィリピン
ミニトマト	19	1,493,631	30,593	2.05	韓国
	20	1,390,338	12,087	0.87	韓国
えだまめ	19	223,605	23,829	10.66	台湾 中国 フィリピン
	20	228,126	10,861	4.76	台湾 中国