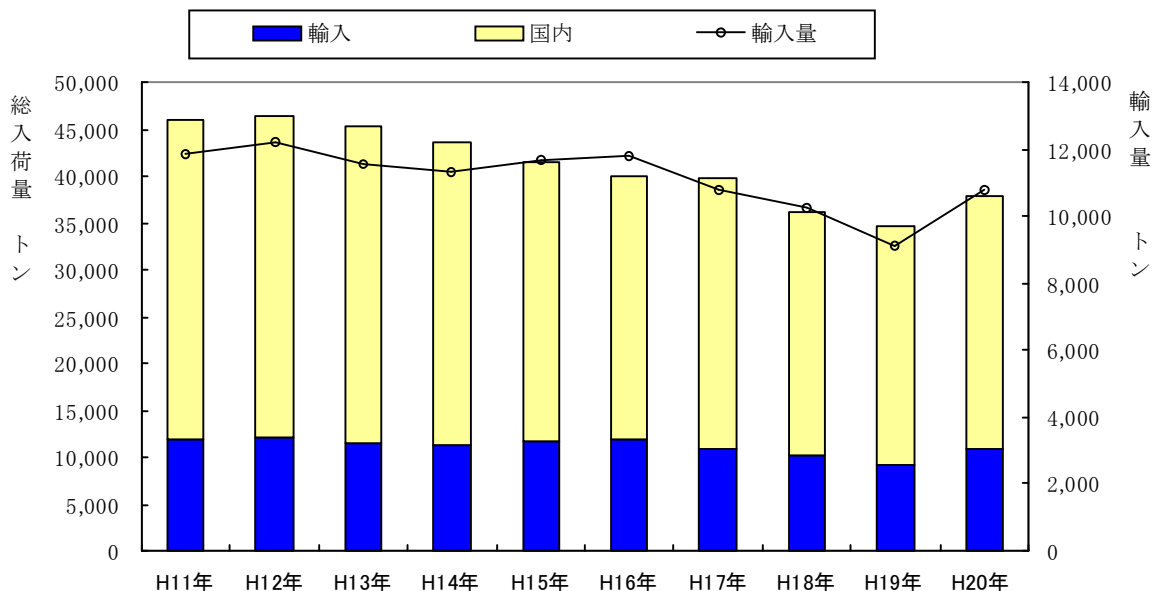


輸入果実の入荷状況

中央市場

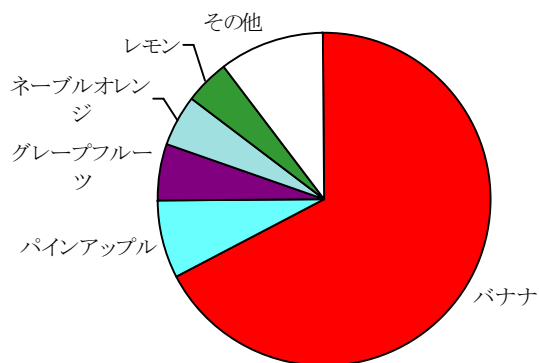
果実入荷量の推移

果実総入荷量に対する輸入果実入荷量

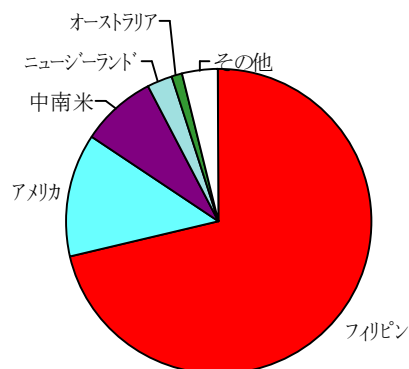


総入荷量	45,856	46,487	45,308	43,538	41,539	40,084	39,786	36,129	34,659	37,791
輸入果実	11,874	12,192	11,550	11,332	11,679	11,821	10,754	10,236	9,126	10,788
占有率(%)	25.89	26.23	25.49	26.03	28.12	29.49	27.03	28.33	26.33	28.55

輸入果実入荷量上位5品目



入荷量上位5か国



順位	品名	入荷量(t)	占有率(%)
1	バナナ	7,188	67.2
2	パイナップル	792	7.4
3	グレープフルーツ	698	6.5
4	ネーブルオレンジ	532	5.0
5	レモン	458	4.3

順位	国名	入荷量(t)	占有率(%)	主な品目
1	フィリピン	7,612	71.2	バナナ パイナップル パパイヤ
2	アメリカ	1,426	13.3	ネーブルオレンジ グレープフルーツ
3	中南米	862	8.1	バナナ ハネジュウメロン レモン
4	ニュージーランド	272	2.5	キウイフルーツ さくらんぼ
5	オーストラリア	117	1.1	ネーブルオレンジ バレンシアオレンジ

前年と比較した品目別入荷状況及び主な輸入先 果実

中央市場

(入荷量・輸入量;Kg 割合;%)

品目	年	総入荷量	輸入量	輸入割合	主な輸入先
バナナ	19	5,642,579	5,642,579	100.00	フィリピン 中南米 台湾
	20	7,188,420	7,188,420	100.00	フィリピン 中南米 台湾
パイナップル	19	829,321	828,483	99.90	フィリピン アメリカ
	20	793,947	792,227	99.78	フィリピン 台湾
グレープフルーツ	19	803,092	803,092	100.00	アメリカ イスラエル 中南米
	20	698,472	698,472	100.00	アメリカ イスラエル
ネーブルオレンジ	19	610,699	423,173	69.29	アメリカ 中南米 オーストラリア
	20	786,862	532,447	67.67	アメリカ オーストラリア 中南米
レモン	19	521,483	402,130	77.11	アメリカ 中南米 ニュージーランド
	20	575,961	458,047	79.53	アメリカ 中南米
キウイフルーツ	19	492,817	320,342	65.00	ニュージーランド 中南米 中国
	20	486,905	274,852	56.45	ニュージーランド 中南米
バレンシアオレンジ	19	200,994	200,994	100.00	アメリカ イスラエル オーストラリア
	20	261,956	261,956	100.00	アメリカ オーストラリア 中南米
ハネジウメロン	19	123,547	123,547	100.00	中南米 アメリカ
	20	206,597	206,597	100.00	中南米 アメリカ
アボカド	19	104,646	104,646	100.00	中南米 アメリカ フィリピン
	20	104,680	104,680	100.00	中南米 ニュージーランド フィリピン
さくらんぼ	19	111,734	55,645	49.80	アメリカ ニュージーランド 中南米
	20	116,415	54,248	46.60	アメリカ ニュージーランド 中南米
その他かんきつ類	19	604,805	17,337	2.87	アメリカ オーストラリア 中南米
	20	723,665	42,600	5.89	アメリカ オーストラリア
その他いちご	19	1,951,949	39,121	2.00	アメリカ フィリピン
	20	2,105,438	36,241	1.72	アメリカ
その他ぶどう	19	134,441	41,825	31.11	中南米 アメリカ ニュージーランド
	20	124,904	34,690	27.77	中南米 アメリカ ニュージーランド
パパイヤ	19	15,043	13,865	92.17	アメリカ フィリピン
	20	20,323	19,856	97.70	フィリピン アメリカ 中南米
くり	19	30,719	1,068	3.48	韓国 中国
	20	49,632	1,823	3.67	中国 韓国
ほしがき	19	46,526	2,475	5.32	中国
	20	41,207	930	2.26	中国
その他メロン	19	411,104	672	0.16	ニュージーランド 中国 韓国
	20	371,812	326	0.09	ニュージーランド
その他かき	19	115,923	520	0.45	イスラエル
	20	141,899	279	0.20	イスラエル
ぼんかん	19	216,172	340	0.16	台湾
	20	245,010	205	0.08	台湾
赤肉メロン類	19	72,638	140	0.19	ニュージーランド
	20	85,397	203	0.24	アメリカ