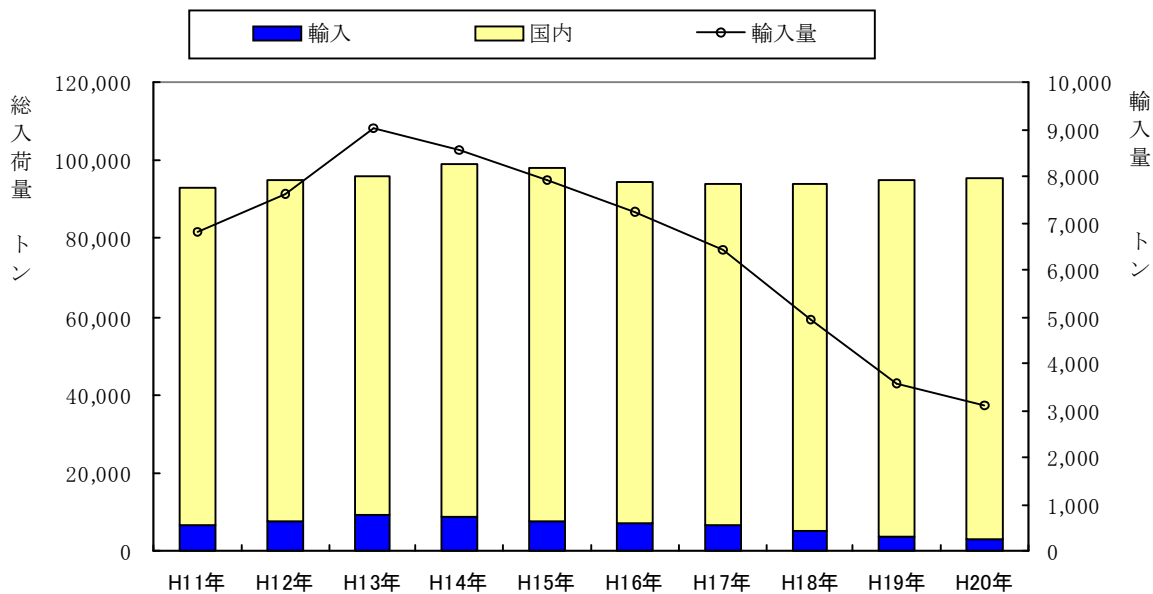


# 輸入野菜の入荷状況

中央市場

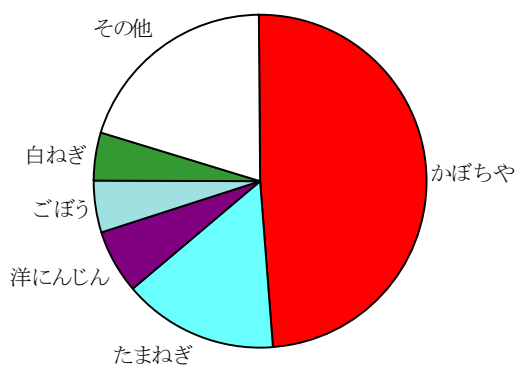
## 野菜入荷量の推移

野菜総入荷量に対する輸入野菜入荷量

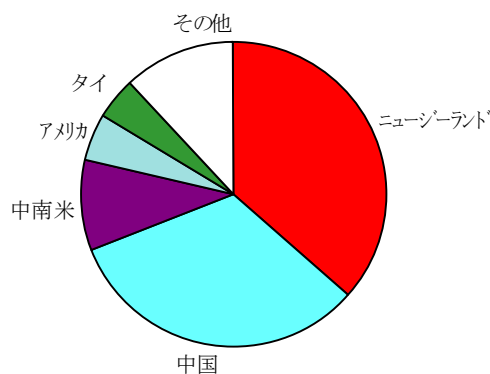


総入荷量	92,832	95,007	96,244	98,973	97,850	94,517	94,040	93,846	95,094	95,625
輸入野菜	6,793	7,632	9,030	8,564	7,908	7,223	6,445	4,954	3,557	3,088
占有率(%)	7.32	8.03	9.38	8.65	8.08	7.64	6.85	5.28	3.74	3.23

## 輸入野菜入荷量上位5品目



## 入荷量上位5か国



順位	品名	入荷量(t)	占有率(%)
1	かぼちや	1,499	48.5
2	たまねぎ	466	15.1
3	洋にんじん	197	6.4
4	ごぼう	154	5.0
5	白ねぎ	146	4.7

順位	国名	入荷量(t)	占有率(%)	主な品目
1	ニュージーランド	1,124	36.4	かぼちや アスパラガス 洋にんじん
2	中国	1,000	32.4	たまねぎ 白ねぎ ごぼう
3	中南米	304	9.8	かぼちや アスパラガス その他葉茎菜
4	アメリカ	157	5.1	ブロッコリー たまねぎ その他葉茎菜
5	タイ	134	4.3	たまねぎ アスパラガス オクラ

前年と比較した品目別入荷状況及び主な輸入先 野菜

中央市場

(入荷量・輸入量;Kg 割合;%)

品目	年	総入荷量	輸入量	輸入割合	主な輸入先
かぼちや	19	3,026,848	1,432,200	47.32	ニュージ-ランド 中南米 トンガ
	20	3,099,107	1,499,348	48.38	ニュージ-ランド 中南米 トンガ
たまねぎ	19	7,977,904	599,793	7.52	中国 タイ ニュージ-ランド
	20	8,235,656	465,756	5.66	中国 タイ アメリカ
洋にんじん	19	4,733,691	109,710	2.32	中国 アメリカ
	20	4,628,626	196,988	4.26	中国 台湾 ニュージ-ランド
ごぼう	19	1,056,310	203,056	19.22	中国 台湾 韓国
	20	1,120,616	153,780	13.72	中国 台湾
白ねぎ	19	1,537,335	205,411	13.36	中国 韓国
	20	1,741,265	146,125	8.39	中国 アメリカ
ピーマン	19	1,588,089	139,870	8.81	韓国 オランダ ニュージ-ランド
	20	1,528,817	126,178	8.25	韓国 オランダ ニュージ-ランド
にんにく	19	184,665	158,181	85.66	中国 韓国
	20	183,546	115,093	62.71	中国 タイ アメリカ
ブロッコリー	19	1,460,384	217,908	14.92	アメリカ 中国
	20	1,481,789	110,030	7.43	アメリカ 中国
アスパラガス	19	329,173	60,527	18.39	タイ フィリピン オーストラリア
	20	304,335	48,692	16.00	タイ ニュージ-ランド フィリピン
しょうが	19	290,759	48,201	16.58	中国 タイ
	20	278,465	39,882	14.32	中国 タイ オランダ
その他葉茎菜	19	269,876	34,058	12.62	アメリカ オーストラリア 中南米
	20	247,903	29,052	11.72	アメリカ オーストラリア オランダ
さといも	19	776,984	98,980	12.74	中国
	20	868,198	22,255	2.56	中国
たけのこ	19	150,672	22,017	14.61	中国
	20	131,573	19,239	14.62	中国
まつたけ	19	24,952	24,069	96.46	中国 アメリカ カナダ
	20	20,626	18,705	90.69	中国 アメリカ カナダ
なましいたけ	19	888,273	41,331	4.65	中国
	20	912,131	17,721	1.94	中国
オクラ	19	196,348	32,266	16.43	タイ フィリピン 中国
	20	169,228	14,341	8.47	タイ フィリピン 中国
キャベツ	19	12,762,437	65	0.00	オランダ オーストラリア
	20	13,229,627	6,955	0.05	韓国 オランダ オーストラリア
その他香辛つま物野	19	114,832	6,888	6.00	タイ アメリカ 台湾
	20	115,105	6,055	5.26	タイ アメリカ 中国
えだまめ	19	169,120	14,327	8.47	台湾 中国 フィリピン
	20	178,396	5,469	3.07	台湾 中国
エシャロット	19	5,538	4,695	84.78	ニュージ-ランド アメリカ オランダ
	20	5,385	4,706	87.39	アメリカ ニュージ-ランド