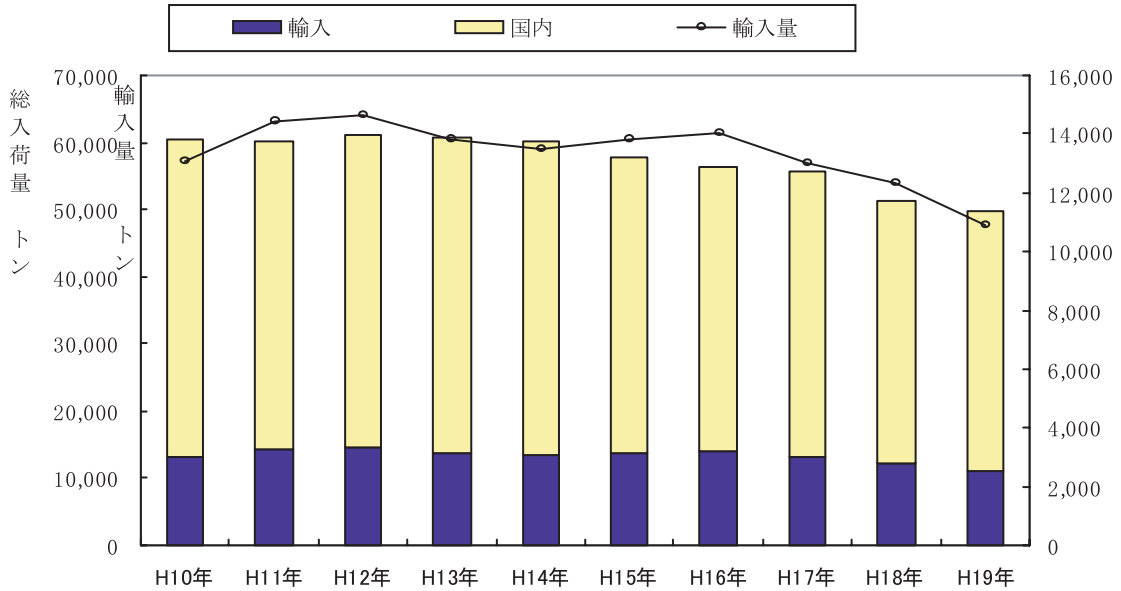


輸入果実の入荷状況

中央東部計

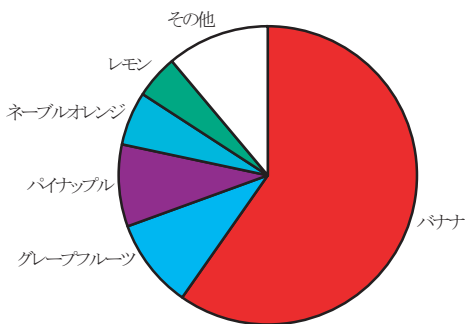
果実入荷量の推移

果実総入荷量に対する輸入果実入荷量

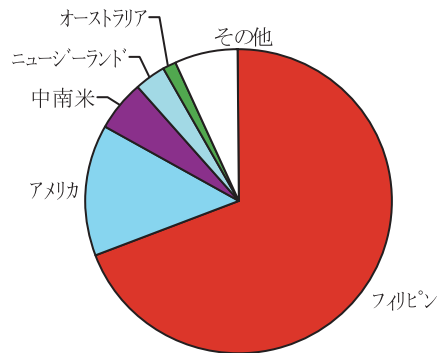


総入荷量	60,514	60,127	61,108	60,722	60,090	57,918	56,367	55,562	51,113	49,819
輸入果実	13,052	14,432	14,613	13,828	13,509	13,827	14,034	12,976	12,298	10,921
占有率(%)	21.57	24.00	23.91	22.77	22.48	23.87	24.90	23.35	24.06	21.92

輸入果実入荷量上位5品目



入荷量上位5か国



順位	品名	入荷量(t)	占有率(%)
1	バナナ	6,503	59.7
2	グレープフルーツ	1,056	9.7
3	パイナップル	984	9.0
4	ネーブルオレンジ	631	5.8
5	レモン	522	4.8

順位	国名	入荷量(t)	占有率(%)	主な品目
1	フィリピン	7,388	69.3	バナナ パインアップル パパイヤ
2	アメリカ	1,462	13.7	グレープフルーツ ネーブルオレンジ
3	中南米	601	5.6	レモン アボカド ハネジュウメロン
4	ニュージーランド	357	3.3	キウイフルーツ レモン さくらんぼ
5	オーストラリア	143	1.3	ネーブルオレンジ バレンシアアレン

前年と比較した品目別入荷状況及び主な輸入先 果実

中央東部計

(入荷量・輸入量;Kg 割合;%)

品目	年	総入荷量	輸 入 量	輸入割合	主 な 輸 入 先
バナナ	18	7,546,786	7,546,644	100.00	フィリピン 中南米 台湾
	19	6,503,850	6,502,977	99.99	フィリピン 中南米 台湾
グレープフルーツ	18	865,645	865,645	100.00	アメリカ イスラエル 中南米
	19	1,055,511	1,055,506	100.00	アメリカ イスラエル フィリピン
パイナップル	18	851,670	849,512	99.75	フィリピン アメリカ
	19	984,869	983,775	99.89	フィリピン アメリカ ニュージーランド*
ネーブルオレンジ	18	994,809	710,685	71.44	アメリカ 中南米 オーストラリア
	19	904,956	630,971	69.72	アメリカ オーストラリア 中南米
レモン	18	764,814	591,969	77.40	アメリカ 中南米 ニュージーランド*
	19	698,199	522,495	74.83	アメリカ 中南米 ニュージーランド*
キウイフルーツ	18	706,727	334,004	47.26	ニュージーランド* 中南米 アメリカ
	19	679,688	385,794	56.76	ニュージーランド* 中南米 中国
バレンシアオレンジ	18	393,601	393,601	100.00	アメリカ オーストラリア
	19	207,628	207,628	100.00	アメリカ イスラエル オーストラリア
ハネジウメロン	18	348,462	348,462	100.00	中南米 アメリカ ニュージーランド*
	19	146,782	146,762	99.99	中南米 アメリカ
アボカド	18	156,961	156,961	100.00	中南米 アメリカ ニュージーランド*
	19	119,661	119,661	100.00	中南米 アメリカ フィリピン
さくらんぼ	18	155,637	57,665	37.05	アメリカ 中南米 ニュージーランド*
	19	134,453	65,649	48.83	アメリカ ニュージーランド* 中南米
その他いちご	18	2,548,486	62,069	2.44	アメリカ フィリピン 中国
	19	2,649,514	54,606	2.06	アメリカ フィリピン
その他ぶどう	18	215,482	94,357	43.79	中南米 アメリカ ニュージーランド*
	19	185,019	50,411	27.25	中南米 アメリカ ニュージーランド*
その他かんきつ類	18	819,970	57,702	7.04	アメリカ イスラエル
	19	819,161	18,658	2.28	アメリカ オーストラリア 中南米
パパイヤ	18	18,085	17,315	95.74	アメリカ フィリピン 中南米
	19	17,352	15,630	90.08	アメリカ フィリピン 中南米
ほしがき	18	76,881	6,140	7.99	中国
	19	63,943	3,975	6.22	中国
くり	18	81,655	1,727	2.11	韓国 中国
	19	52,319	1,348	2.58	韓国 中国
その他メロン	18	717,156	3,431	0.48	ニュージーランド* 韓国 アメリカ
	19	710,120	738	0.10	ニュージーランド* 中国 韓国
その他かき	18	245,630	75	0.03	イスラエル
	19	300,718	520	0.17	イスラエル
ぼんかん	18	371,924	200	0.05	台湾
	19	314,708	340	0.11	台湾
豊水					
	19	710,701	250	0.04	韓国