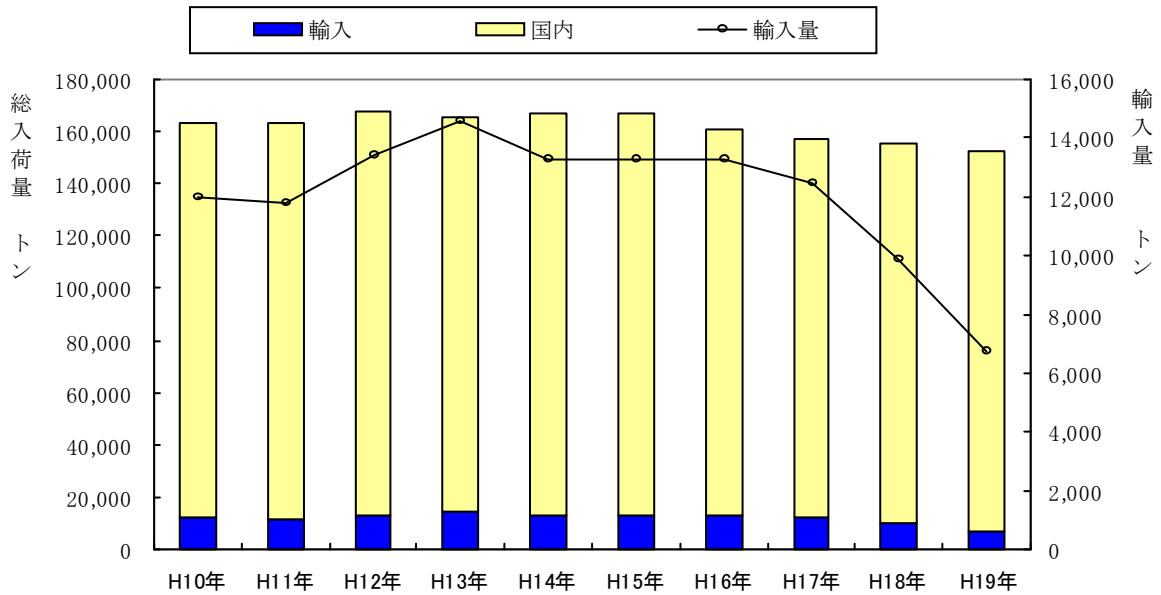


# 輸入野菜の入荷状況

中央東部計

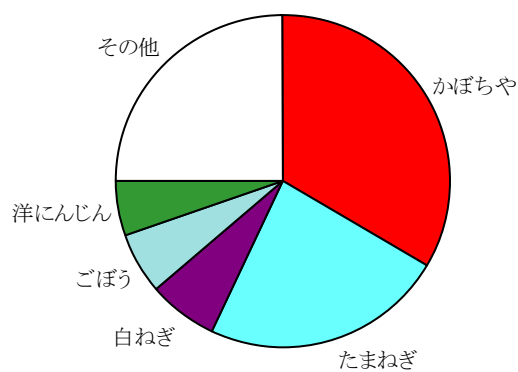
## 野菜入荷量の推移

野菜総入荷量に対する輸入野菜入荷量

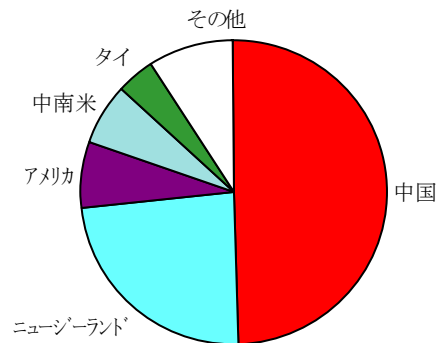


	H10年	H11年	H12年	H13年	H14年	H15年	H16年	H17年	H18年	H19年
総入荷量	163,179	163,483	167,882	165,313	166,618	166,623	160,984	157,259	155,552	152,571
輸入野菜	12,000	11,799	13,391	14,561	13,301	13,303	13,275	12,484	9,860	6,760
占有率(%)	7.35	7.22	7.98	8.81	7.98	7.98	8.25	7.94	6.34	4.43

## 輸入野菜入荷量上位5品目



## 入荷量上位5か国



順位	品名	入荷量(t)	占有率(%)
1	かぼちや	2,256	33.4
2	たまねぎ	1,586	23.5
3	白ねぎ	455	6.7
4	ごぼう	408	6.0
5	洋にんじん	366	5.4

順位	国名	入荷量(t)	占有率(%)	主な品目
1	中国	3,339	49.4	たまねぎ 白ねぎ ごぼう
2	ニュージーランド	1,623	24.0	かぼちや たまねぎ ピーマン
3	アメリカ	465	6.9	ブロッコリー たまねぎ その他葉茎菜
4	中南米	456	6.7	かぼちや アスパラガス その他葉茎
5	タイ	266	3.9	たまねぎ アスパラガス オクラ

前年と比較した品目別入荷状況及び主な輸入先 野菜

中央東部計

(入荷量・輸入量;Kg 割合;%)

品目	年	総入荷量	輸入量	輸入割合	主な輸入先
かぼちや	18	3,903,111	1,946,822	49.88	ニュージーランド* 中南米 トンガ*
	19	4,631,198	2,255,785	48.71	ニュージーランド* 中南米 トンガ*
たまねぎ	18	19,400,295	2,617,918	13.49	中国 アメリカ ニュージーランド*
	19	17,817,414	1,585,955	8.90	中国 タイ アメリカ
白ねぎ	18	2,315,050	746,517	32.25	中国 韓国
	19	2,176,843	455,326	20.92	中国 韓国
ごぼう	18	1,823,524	630,083	34.55	中国 台湾
	19	1,776,743	407,665	22.94	中国 台湾 韓国
洋にんじん	18	8,446,927	1,165,640	13.80	中国 オーストラリア ニュージーランド*
	19	8,736,389	365,600	4.18	中国 アメリカ
ブロッコリー	18	2,166,480	477,529	22.04	アメリカ 中国 オーストラリア
	19	2,151,602	331,110	15.39	アメリカ 中国 ニュージーランド*
さといも	18	1,158,401	337,565	29.14	中国
	19	1,159,116	257,723	22.23	中国
にんにく	18	357,745	308,772	86.31	中国 韓国 タイ
	19	318,400	246,236	77.34	中国 韓国
ピーマン	18	2,244,122	229,180	10.21	韓国 オランダ* ニュージーランド*
	19	2,312,519	202,830	8.77	韓国 オランダ* ニュージーランド*
なましいたけ	18	1,135,399	208,040	18.32	中国
	19	1,147,593	109,985	9.58	中国 韓国
アスパラガス	18	490,778	84,119	17.14	タイ フィリピン オーストラリア
	19	501,010	76,285	15.23	タイ フィリピン オーストラリア
しょうが	18	409,786	111,124	27.12	中国
	19	386,369	73,105	18.92	中国 タイ
さやえんどう	18	260,797	138,674	53.17	中国 韓国
	19	176,424	65,407	37.07	中国 タイ
まつたけ	18	57,987	55,198	95.19	中国 アメリカ 韓国
	19	45,409	44,309	97.58	中国 アメリカ カナダ*
オクラ	18	296,917	65,340	22.01	タイ フィリピン 中国
	19	287,994	39,192	13.61	タイ フィリピン 中国
その他葉茎菜	18	378,638	35,643	9.41	アメリカ オーストラリア 中南米
	19	361,848	34,547	9.55	アメリカ オーストラリア 中南米
たけのこ	18	221,221	34,659	15.67	中国
	19	217,040	31,754	14.63	中国
ミニトマト	18	1,557,748	69,096	4.44	韓国
	19	1,493,631	30,593	2.05	韓国
えだまめ	18	212,100	33,528	15.81	台湾 中国
	19	223,605	23,829	10.66	台湾 中国 フィリピン
いんげん	18	194,466	12,609	6.48	中国 韓国
	19	185,733	15,361	8.27	中国