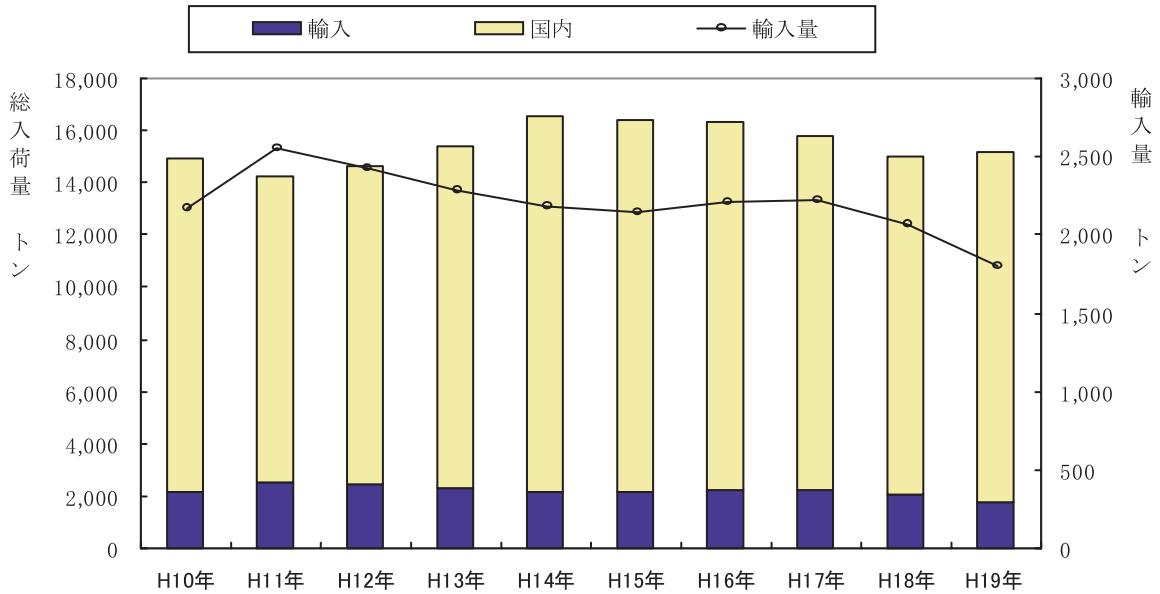


輸入果実の入荷状況

東部市場

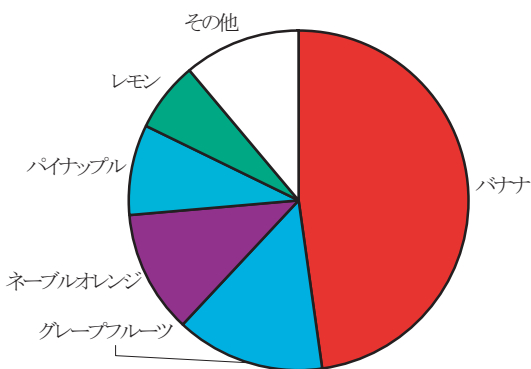
果実入荷量の推移

果実総入荷量に対する輸入果実入荷量

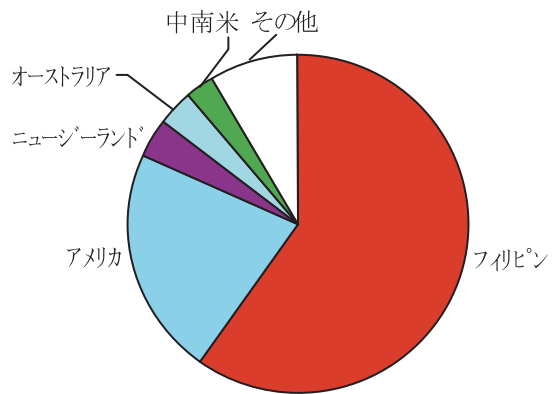


総入荷量	14,940	14,271	14,621	15,414	16,552	16,379	16,283	15,776	14,984	15,160
輸入果実	2,176	2,558	2,421	2,279	2,177	2,148	2,213	2,222	2,062	1,794
占有率(%)	14.56	17.92	16.56	14.78	13.15	13.11	13.59	14.08	13.76	11.84

輸入果実入荷量上位5品目



入荷量上位5か国



順位	品名	入荷量(t)	占有率(%)
1	バナナ	860	47.9
2	グレープフルーツ	252	14.0
3	ネーブルオレンジ	208	11.6
4	パイナップル	155	8.6
5	レモン	120	6.7

順位	国名	入荷量(t)	占有率(%)	主な品目
1	フィリピン	1,011	59.7	バナナ パイナップル グレープ
2	アメリカ	371	21.9	ネーブルオレンジ グレープフルーツ
3	ニュージーランド	61	3.6	キウイフルーツ ネーブルオレンジ パ
4	オーストラリア	60	3.5	ネーブルオレンジ バレンシアオレン
5	中南米	51	3.0	ハネジュウメロン アボカド レモン

前年と比較した品目別入荷状況及び主な輸入先 果実

東部市場

(入荷量・輸入量;Kg 割合;%)

品目	年	総入荷量	輸入量	輸入割合	主な輸入先
バナナ	18	1,035,765	1,035,627	99.99	フィリピン 台湾 中国
	19	861,271	860,398	99.90	フィリピン 台湾
グレープフルーツ	18	187,142	187,142	100.00	アメリカ イスラエル
	19	252,419	252,414	100.00	アメリカ イスラエル フィリピン
ネーブルオレンジ	18	312,666	215,748	69.00	アメリカ オーストラリア
	19	294,257	207,798	70.62	アメリカ オーストラリア イスラエル
パイナップル	18	144,457	143,339	99.23	フィリピン アメリカ
	19	155,548	155,292	99.84	フィリピン アメリカ ニュージーランド*
レモン	18	205,804	165,280	80.31	アメリカ 中南米
	19	176,716	120,365	68.11	アメリカ 中南米 オーストラリア
キウイフルーツ	18	237,539	73,157	30.80	ニュージーランド* アメリカ フィリピン
	19	186,871	65,452	35.03	ニュージーランド* アメリカ 中国
ハネジュウメロン	18	49,202	49,202	100.00	中南米 アメリカ ニュージーランド*
	19	23,235	23,215	99.91	中南米 アメリカ
その他いちご	18	533,480	12,899	2.42	アメリカ 中国
	19	697,565	15,485	2.22	アメリカ
アボカド	18	19,525	19,525	100.00	中南米 アメリカ 中国
	19	15,015	15,015	100.00	中南米 アメリカ
さくらんぼ	18	23,558	6,564	27.86	アメリカ ニュージーランド*
	19	22,719	10,004	44.03	アメリカ ニュージーランド*
その他ぶどう	18	54,831	16,380	29.87	アメリカ 中南米 ニュージーランド*
	19	50,578	8,586	16.98	アメリカ 台湾 ニュージーランド*
バレンシアオレンジ	18	73,356	73,356	100.00	アメリカ
	19	6,634	6,634	100.00	中南米 アメリカ オーストラリア
パパイヤ	18	2,553	2,210	86.56	アメリカ 中南米
	19	2,309	1,765	76.44	アメリカ フィリピン 中南米
ほしがき	18	23,573	2,460	10.44	中国
	19	17,417	1,500	8.61	中国
その他かんきつ類	18	224,040	421	0.19	アメリカ イスラエル
	19	214,356	1,321	0.62	アメリカ イスラエル
くり	18	41,079	827	2.01	中国 韓国
	19	21,600	280	1.30	中国
豊水					
	19	148,855	250	0.17	韓国
二十世紀					
	19	326,366	250	0.08	韓国
アールスメロン	18	248,679	2,288	0.92	韓国
	19	248,580	165	0.07	韓国
すもも	18	82,328	28	0.03	アメリカ
	19	76,158	70	0.09	アメリカ