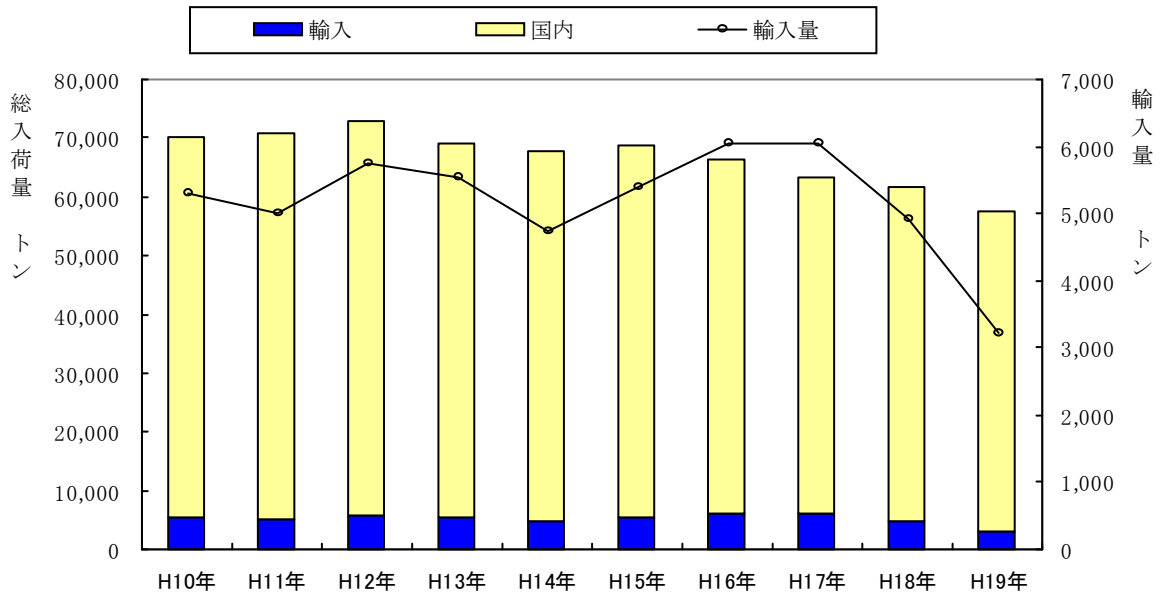


輸入野菜の入荷状況

東部市場

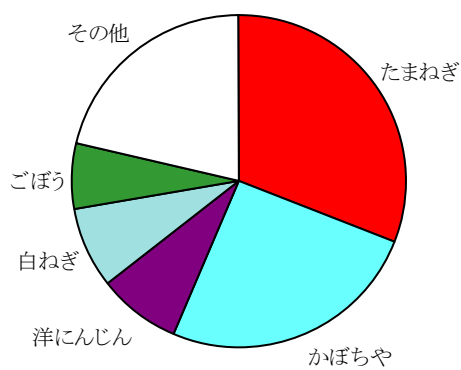
野菜入荷量の推移

野菜総入荷量に対する輸入野菜入荷量

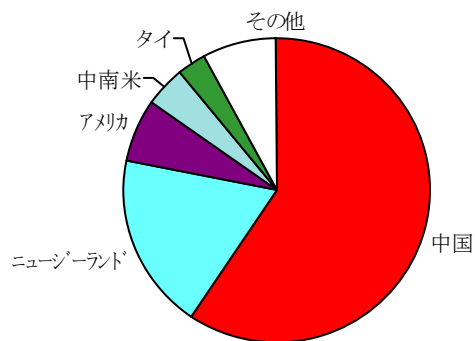


総入荷量	70,268	70,651	72,875	69,068	67,645	68,773	66,467	63,219	61,706	57,478
輸入野菜	5,288	5,006	5,759	5,531	4,737	5,395	6,052	6,039	4,906	3,203
占有率(%)	7.53	7.09	7.90	8.01	7.00	7.84	9.10	9.55	7.95	5.57

輸入野菜入荷量上位5品目



入荷量上位5か国



順位	品名	入荷量(t)	占有率(%)
1	たまねぎ	986	30.8
2	かぼちや	824	25.7
3	洋にんじん	256	8.0
4	白ねぎ	250	7.8
5	ごぼう	205	6.4

順位	国名	入荷量(t)	占有率(%)	主な品目
1	中国	1,901	59.3	たまねぎ 洋にんじん 白ねぎ
2	ニュージーランド	603	18.8	かぼちや たまねぎ ビーマン
3	アメリカ	210	6.5	たまねぎ ブロッコリー まつたけ
4	中南米	145	4.5	かぼちや アスパラガス
5	タイ	98	3.0	たまねぎ アスパラガス オクラ

前年と比較した品目別入荷状況及び主な輸入先 野菜

東部市場

(入荷量・輸入量;Kg 割合;%)

品目	年	総入荷量	輸入量	輸入割合	主な輸入先
たまねぎ	18	11,847,156	1,394,627	11.77	中国 アメカ ニュージールランド*
	19	9,839,510	986,162	10.02	中国 アメカ タイ
かぼちや	18	1,507,378	820,970	54.46	ニュージールランド* 中南米 トンガ*
	19	1,604,350	823,585	51.33	ニュージールランド* 中南米 トンガ*
洋にんじん	18	4,093,861	677,150	16.54	中国 オーストラリア ニュージールランド*
	19	4,002,698	255,890	6.39	中国
白ねぎ	18	805,192	456,036	56.64	中国
	19	639,508	249,915	39.08	中国
ごぼう	18	751,189	328,887	43.78	中国 台湾
	19	720,433	204,609	28.40	中国 台湾
さといも	18	452,583	222,560	49.18	中国
	19	382,132	158,743	41.54	中国
ブロッコリー	18	772,739	148,647	19.24	アメカ 中国 オーストラリア
	19	691,218	113,202	16.38	アメカ 中国 ニュージールランド*
にんにく	18	120,121	91,109	75.85	中国
	19	133,735	88,055	65.84	中国 韓国
なましいたけ	18	287,330	118,834	41.36	中国
	19	259,320	68,654	26.47	中国 韓国
ピーマン	18	646,010	50,799	7.86	韓国 オランダ* ニュージールランド*
	19	724,430	62,960	8.69	韓国 オランダ* ニュージールランド*
さやえんどう	18	100,881	63,238	62.69	中国 韓国
	19	69,978	34,252	48.95	中国 タイ
ミニトマト	18	446,768	55,161	12.35	韓国
	19	445,508	30,095	6.76	韓国
しょうが	18	147,418	59,827	40.58	中国
	19	95,610	24,904	26.05	中国
まつたけ	18	22,986	22,475	97.78	中国 韓国 アメカ
	19	20,457	20,240	98.94	中国 アメカ 韓国
アスパラガス	18	173,746	13,682	7.87	タイ ニュージールランド* フィリピン
	19	171,837	15,758	9.17	タイ オーストラリア フィリピン
たけのこ	18	68,107	11,206	16.45	中国
	19	66,368	9,737	14.67	中国
えだまめ	18	55,930	12,503	22.35	台湾 中国
	19	54,485	9,502	17.44	台湾 中国 タイ
オクラ	18	85,799	13,299	15.50	タイ フィリピン 中国
	19	91,646	6,926	7.56	タイ フィリピン 中国
キャベツ	18	7,032,052	174,050	2.48	韓国 中国
	19	5,806,041	6,000	0.10	中国
いんげん	18	54,309	4,246	7.82	中国
	19	59,056	5,954	10.08	中国