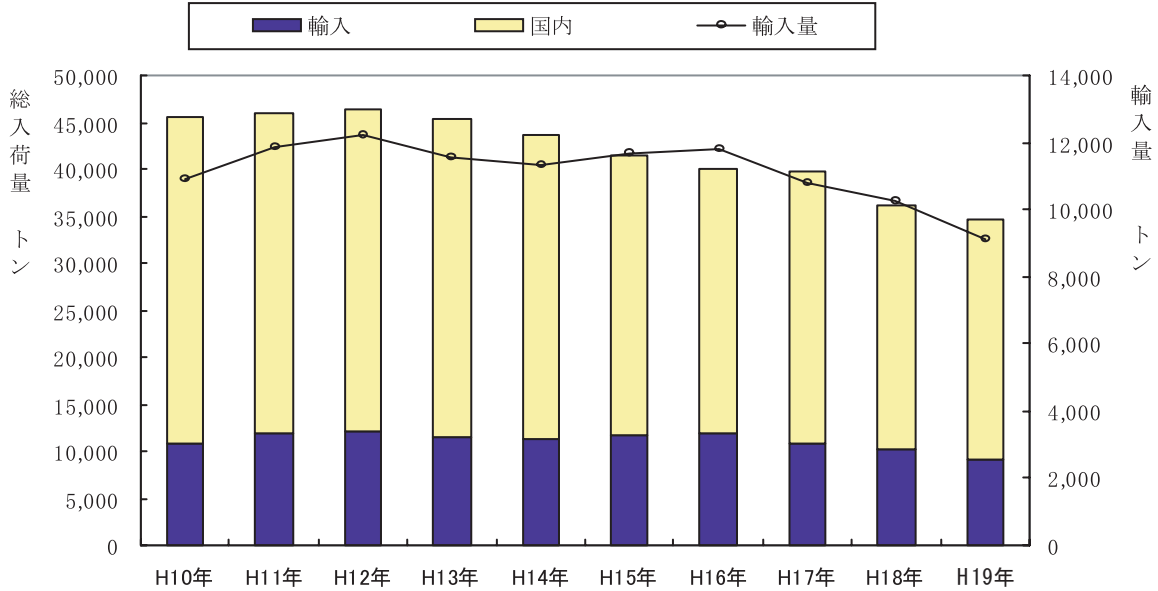


輸入果実の入荷状況

中央市場

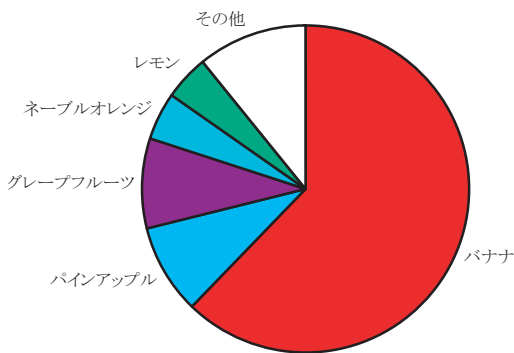
果実入荷量の推移

果実総入荷量に対する輸入果実入荷量

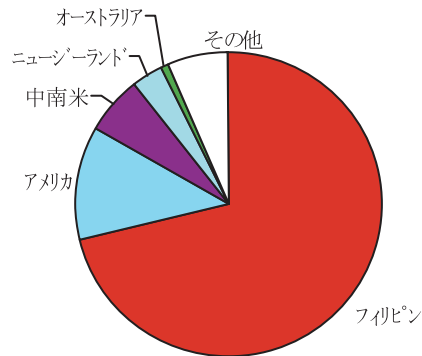


総入荷量	45,574	45,856	46,487	45,308	43,538	41,539	40,084	39,786	36,129	34,659
輸入果実	10,876	11,874	12,192	11,550	11,332	11,679	11,821	10,754	10,236	9,126
占有率(%)	23.86	25.89	26.23	25.49	26.03	28.12	29.49	27.03	28.33	26.33

輸入果実入荷量上位5品目



入荷量上位5か国



順位	品名	入荷量(t)	占有率(%)
1	バナナ	5,643	62.9
2	パイナップル	828	9.2
3	グレープフルーツ	803	7.5
4	ネーブルオレンジ	423	4.7
5	レモン	402	4.5

順位	国名	入荷量(t)	占有率(%)	主な品目
1	フィリピン	6,376	71.1	バナナ パイナップル パパイヤ
2	アメリカ	1,091	12.2	グレープフルーツ ネーブルオレンジ
3	中南米	550	6.1	レモン アボカド ネーブルオレンジ
4	ニュージーランド	296	3.3	キウイフルーツ レモン さくらんぼ
5	オーストラリア	83	0.9	ネーブルオレンジ バレンシアアレン

前年と比較した品目別入荷状況及び主な輸入先 果実

中央市場

(入荷量・輸入量;Kg 割合;%)

品目	年	総入荷量	輸 入 量	輸入割合	主 な 輸 入 先
バナナ	18	6,511,021	6,511,017	100.00	フィリピン 中南米 台湾
	19	5,642,579	5,642,579	100.00	フィリピン 中南米 台湾
パイナップル	18	707,213	706,173	99.85	フィリピン アメリカ
	19	829,321	828,483	99.90	フィリピン アメリカ
グレープフルーツ	18	678,503	678,503	100.00	アメリカ イスラエル 中南米
	19	803,092	803,092	100.00	アメリカ イスラエル 中南米
ネーブルオレンジ	18	682,143	494,937	72.56	アメリカ 中南米 オーストラリア
	19	610,699	423,173	69.29	アメリカ 中南米 オーストラリア
レモン	18	559,010	426,689	76.33	アメリカ 中南米 ニュージーランド*
	19	521,483	402,130	77.11	アメリカ 中南米 ニュージーランド*
キウイフルーツ	18	469,188	260,847	55.60	ニュージーランド* 中南米 アメリカ
	19	492,817	320,342	65.00	ニュージーランド* 中南米 中国
バレンシアオレンジ	18	320,245	320,245	100.00	アメリカ オーストラリア
	19	200,994	200,994	100.00	アメリカ イスラエル オーストラリア
ハネジウメロン	18	299,260	299,260	100.00	中南米 アメリカ
	19	123,547	123,547	100.00	中南米 アメリカ
アボカド	18	137,436	137,436	100.00	中南米 アメリカ ニュージーランド*
	19	104,646	104,646	100.00	中南米 アメリカ フィリピン
さくらんぼ	18	132,079	51,101	38.69	アメリカ 中南米 ニュージーランド*
	19	111,734	55,645	49.80	アメリカ ニュージーランド* 中南米
その他ぶどう	18	160,651	77,977	48.54	中南米 アメリカ ニュージーランド*
	19	134,441	41,825	31.11	中南米 アメリカ ニュージーランド*
その他いちご	18	2,015,006	49,170	2.44	アメリカ フィリピン
	19	1,951,949	39,121	2.00	アメリカ フィリピン
その他かんきつ類	18	595,930	57,281	9.61	アメリカ イスラエル
	19	604,805	17,337	2.87	アメリカ オーストラリア 中南米
パパイヤ	18	15,532	15,105	97.25	アメリカ フィリピン 中南米
	19	15,043	13,865	92.17	アメリカ フィリピン
ほしがき	18	53,308	3,680	6.90	中国
	19	46,526	2,475	5.32	中国
くり	18	40,576	900	2.22	韓国 中国
	19	30,719	1,068	3.48	韓国 中国
その他メロン	18	398,934	3,199	0.80	ニュージーランド* 韓国
	19	411,104	672	0.16	ニュージーランド* 中国 韓国
その他かき	18	103,714	75	0.07	イスラエル
	19	115,923	520	0.45	イスラエル
ぼんかん	18	236,070	200	0.08	台湾
	19	216,172	340	0.16	台湾
赤肉メロン類					
	19	72,638	140	0.19	ニュージーランド*