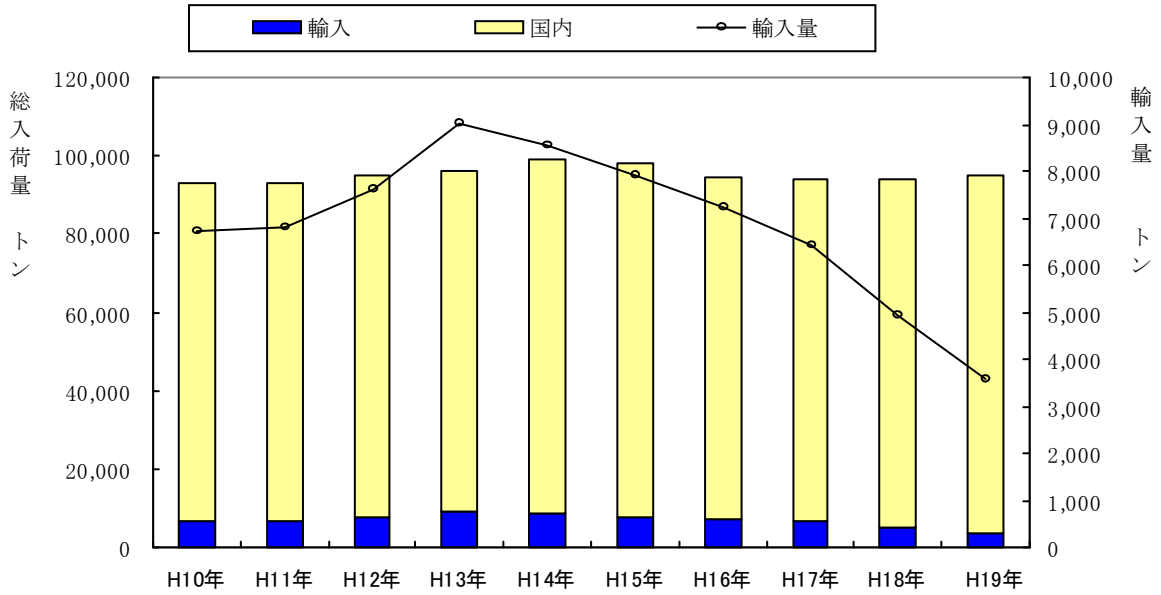


輸入野菜の入荷状況

中央市場

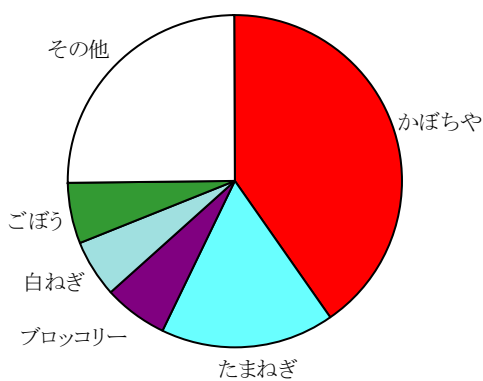
野菜入荷量の推移

野菜総入荷量に対する輸入野菜入荷量

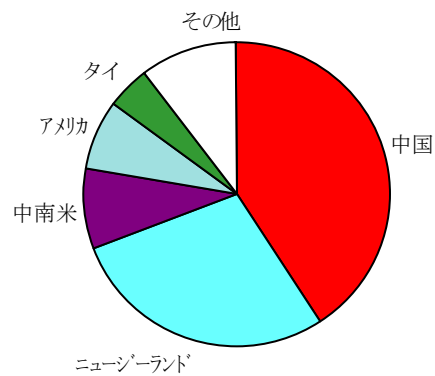


総入荷量	92,911	92,832	95,007	96,244	98,973	97,850	94,517	94,040	93,846	95,094
輸入野菜	6,712	6,793	7,632	9,030	8,564	7,908	7,223	6,445	4,954	3,557
占有率(%)	7.22	7.32	8.03	9.38	8.65	8.08	7.64	6.85	5.28	3.74

輸入野菜入荷量上位5品目



入荷量上位5か国



順位	品名	入荷量(t)	占有率(%)
1	かぼちや	1,432	40.3
2	たまねぎ	600	16.9
3	ブロッコリー	218	6.1
4	白ねぎ	205	5.8
5	ごぼう	203	5.7

順位	国名	入荷量(t)	占有率(%)	主な品目
1	中国	1,438	40.4	たまねぎ 白ねぎ ごぼう
2	ニュージーランド	1,020	28.7	かぼちや たまねぎ ピーマン
3	中南米	311	8.7	かぼちや アスパラガス その他葉茎
4	アメリカ	255	7.2	ブロッコリー その他葉茎菜 たまねぎ
5	タイ	169	4.7	たまねぎ アスパラガス オクラ

前年と比較した品目別入荷状況及び主な輸入先 野菜

中央市場

(入荷量・輸入量;Kg 割合;%)

品目	年	総入荷量	輸 入 量	輸入割合	主 な 輸 入 先
かぼちや	18	2,395,733	1,125,852	46.99	ニュージーランド* 中南米 トンガ*
	19	3,026,848	1,432,200	47.32	ニュージーランド* 中南米 トンガ*
たまねぎ	18	7,553,139	1,223,291	16.20	中国 アメリカ タイ
	19	7,977,904	599,793	7.52	中国 タイ ニュージーランド*
ブロッコリー	18	1,393,741	328,882	23.60	アメリカ 中国 オーストラリア
	19	1,460,384	217,908	14.92	アメリカ 中国
白ねぎ	18	1,509,858	290,481	19.24	中国 韓国
	19	1,537,335	205,411	13.36	中国 韓国
ごぼう	18	1,072,335	301,196	28.09	中国 台湾
	19	1,056,310	203,056	19.22	中国 台湾 韓国
にんにく	18	237,624	217,663	91.60	中国 韓国 タイ
	19	184,665	158,181	85.66	中国 韓国
ピーマン	18	1,598,112	178,381	11.16	韓国 オランダ* ニュージーランド*
	19	1,588,089	139,870	8.81	韓国 オランダ* ニュージーランド*
洋にんじん	18	4,353,066	488,490	11.22	中国 オーストラリア 台湾
	19	4,733,691	109,710	2.32	中国 アメリカ
さといも	18	705,818	115,005	16.29	中国
	19	776,984	98,980	12.74	中国
アスパラガス	18	317,032	70,437	22.22	タイ オーストラリア フィリピン
	19	329,173	60,527	18.39	タイ フィリピン オーストラリア
しょうが	18	262,368	51,297	19.55	中国
	19	290,759	48,201	16.58	中国 タイ
なましいたけ	18	848,069	89,206	10.52	中国
	19	888,273	41,331	4.65	中国
その他葉茎菜	18	298,305	34,638	11.61	アメリカ オーストラリア 中南米
	19	269,876	34,058	12.62	アメリカ オーストラリア 中南米
オクラ	18	211,118	52,041	24.65	タイ フィリピン 中国
	19	196,348	32,266	16.43	タイ フィリピン 中国
さやえんどう	18	159,916	75,436	47.17	中国
	19	106,446	31,155	29.27	中国
まつたけ	18	35,001	32,723	93.49	中国 アメリカ 韓国
	19	24,952	24,069	96.46	中国 アメリカ カナダ*
たけのこ	18	153,114	23,453	15.32	中国
	19	150,672	22,017	14.61	中国
えだまめ	18	156,170	21,025	13.46	台湾 中国
	19	169,120	14,327	8.47	台湾 中国 フィリピン
いんげん	18	140,157	8,363	5.97	韓国 中国
	19	126,677	9,407	7.43	中国
その他香辛つま物野	18	127,037	8,653	6.81	アメリカ タイ 台湾
	19	114,832	6,888	6.00	タイ アメリカ 台湾